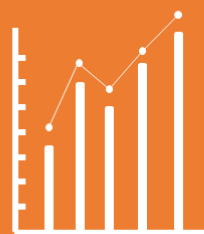


**SYTUACJA FINANSOWA  
WYBRANYCH  
PODMIOTÓW LECZNICZYCH**



**W WOJEWÓDZTWIE  
KUJAWSKO-POMORSKIM**  
według stanu  
na koniec III kwartału 2019 r.



KUJAWSKO-POMORSKI  
URZĄD WOJEWÓDZKI  
W BYDGOSZCZY

**WYDZIAŁ ZDROWIA  
KUJAWSKO-POMORSKIE  
CENTRUM ZDROWIA PUBLICZNEGO**

## **OPRACOWANIE**

**Oddział Statystyki i Analiz Medycznych**

**Wydział Zdrowia – Kujawsko-Pomorskie Centrum Zdrowia Publicznego**

**Kujawsko-Pomorski Urząd Wojewódzki w Bydgoszczy**

Bydgoszcz, grudzień 2019 r.

**PRZY WYKORZYSTANIU DANYCH Z NINIEJSZEGO OPRACOWANIA PROSIMY O PODANIE ŹRÓDŁA**

**Kujawsko-Pomorski Urząd Wojewódzki w Bydgoszczy**

**Wydział Zdrowia – Kujawsko-Pomorskie Centrum Zdrowia Publicznego**

ul. Jagiellońska 3

85-950 Bydgoszcz

tel. 52 349-7430, fax 52 349-7432

e-mail: [wzsekretariat@bydgoszcz.uw.gov.pl](mailto:wzsekretariat@bydgoszcz.uw.gov.pl)

[www.bip.bydgoszcz.uw.gov.pl/pl/wz/podstrona/](http://www.bip.bydgoszcz.uw.gov.pl/pl/wz/podstrona/)

**Oddział Statystyki i Analiz Medycznych**

tel. 52 349-7452

fax 52 349-7432

## SPIS TREŚCI

### WPROWADZENIE ..... 4

### Wskaźniki płynności finansowej..... 5

Wykaz podmiotów leczniczych z terenu województwa kujawsko-pomorskiego zobowiązanych do przekazywania informacji o sytuacji ekonomiczno-finansowej dla potrzeb Ministerstwa Zdrowia, dla których jednostką koordynującą proces sprawozdawczy jest K-PUW, stan na 30.09.2019 r. .... 6

Zmiany organizacyjne w samodzielnych publicznych zakładach opieki zdrowotnej utworzonych przez jednostki samorządu terytorialnego województwa kujawsko-pomorskiego przeprowadzone w okresie 2014 r.-III kwartał 2019 r., stan na koniec danego okresu ..... 8

Liczba podmiotów leczniczych z terenu województwa kujawsko-pomorskiego zobowiązanych do przekazywania informacji o sytuacji ekonomiczno-finansowej dla potrzeb Ministerstwa Zdrowia, dla których jednostką koordynującą proces sprawozdawczy jest K-PUW, stan na 30.09.2019 r. .... 9

Przychody wybranych podmiotów leczniczych w województwie kujawsko-pomorskim na dzień 30.09.2019 r. (przed korektami) – wartości podano w tys. zł. .... 10

Koszty wybranych podmiotów leczniczych w województwie kujawsko-pomorskim na dzień 30.09.2019 r. (przed korektami) – wartości podano w tys. zł. .... 11

Wyniki finansowe wybranych podmiotów leczniczych w województwie kujawsko-pomorskim na dzień 30.09.2019 r. (przed korektami) – wartości podano w tys. zł. .... 12

Aktywa obrotowe wybranych podmiotów leczniczych w województwie kujawsko-pomorskim na dzień 30.09.2019 r. (przed korektami) – wartości podano w tys. zł. .... 16

Zobowiązania wybranych podmiotów leczniczych w województwie kujawsko-pomorskim na dzień 30.09.2019 r. (przed korektami) – wartości podano w tys. zł. .... 18

Zobowiązania wybranych podmiotów leczniczych przekazujących informacje o sytuacji finansowo-ekonomicznej dla potrzeb Ministerstwa Zdrowia wg stanu na dzień 30.09.2019 r. (przed korektami) – wartości podano w tys. zł. .... 20



## WPROWADZENIE

Ustawa z dnia 28 kwietnia 2011 r. o systemie informacji w ochronie zdrowia (tj. Dz. U. z 2019 r. poz.408 ze zm.), nakłada obowiązek sprawozdawczy w zakresie danych o sytuacji ekonomiczno-finansowej na podmioty lecznicze działające w formie samodzielnych publicznych zakładów opieki zdrowotnej, jednostek budżetowych, instytutów badawczych oraz spółek kapitałowych utworzonych przez Skarb Państwa, jednostkę samorządu terytorialnego lub uczelnię medyczną, albo w której łączny ich udział wynosi co najmniej 51% kapitału zakładowego. Do 2016 r. dane przekazywały wyłącznie SPZOZ-y. Od roku 2016 (dane według stanu na 31.12.2015 r.) rozszerzeniu uległ katalog jednostek przekazujących dla potrzeb Ministerstwa Zdrowia kwartalne informacje o sytuacji finansowej za pomocą sprawozdań „MZ-BFA UW” oraz „Struktura zobowiązań”.

**Wydział Zdrowia – Kujawsko-Pomorskie Centrum Zdrowia Publicznego, Kujawsko-Pomorskiego Urzędu Wojewódzkiego w Bydgoszcy koordynuje proces sprawozdawczy dla wszystkich określonych w ustawie rodzajów jednostek z terenu województwa kujawsko-pomorskiego, dla których podmiotem tworzącym nie są ministrowie lub uczelnie medyczne. Dane zebrane od tych jednostek zaprezentowane zostały w niniejszym opracowaniu według podziału na samodzielne publiczne zakłady opieki zdrowotnej utworzone przez samorząd, spółki kapitałowe z większościowym udziałem samorządu i jednostki budżetowe oraz według podziału na podmioty posiadające oddziały szpitalne i pozostałe. W opracowaniu przedstawiono informacje według stanu na 30.09.2019 r. przed możliwymi korektami w sprawozdaniach za kolejne kwartałach.**

Ze względu na elektroniczną technikę przetwarzania danych, w niektórych przypadkach sumy składników mogą różnić się od podanych wielkości „razem”. Ponadto działania arytmetyczne zostały wykonane na wartościach wyrażonych w zł.

## Publikacje wykorzystane w definiowaniu i interpretacji wskaźników:

1. Sobczak A., Czechowska D., Dmowski M., Sytuacja finansowa samodzielnych publicznych zakładów opieki zdrowotnej – analiza wskaźnikowa, www.csioz.gov.pl (02.12.2009 r.) – wykorzystano również sposób prezentacji danych i wskaźników.
2. Filar E., Skrzypek J., Biznes plan, Poltext, Warszawa 1996.
3. Rydlewska-Liszkowska I., Kacprzak E., Jugo B., Wielogórska-Gola J., Planowanie finansowe w samodzielnych publicznych zakładach opieki zdrowotnej. Wybrane zagadnienia, Szkoła Zdrowia Publicznego Instytutu Medycyny Pracy, Łódź, wrzesień 1998.
4. Marczak J., Wybrane elementy zarządzania finansami przedsiębiorstwa (materiał szkoleniowy), Szkoła Zdrowia Publicznego Instytutu Medycyny Pracy, Łódź 1998.
5. Cierpiat-Wolan M., Wojnar E., Kondycja finansowa przedsiębiorstw woj. podkarpackiego, Wiadomości Statystyczne 2002, Nr 8.

## Wskaźniki płynności finansowej

**Wskaźnik płynności bieżącej** = aktywa obrotowe / zobowiązania krótkoterminowe

Wskaźnik informuje o tym ile razy bieżące aktywa (tj. zapasy + należności krótkoterminowe + inwestycje krótkoterminowe + krótkoterminowe rozliczenia międzyokresowe) pokrywają zobowiązania bieżące. Bezpieczny poziom wskaźnika (uwzględniając różne opinie nt. jego wysokości) powinien zawierać się w przedziale 1,2-2. Niższa wartość wskaźnika może oznaczać trudności płatnicze; wyższa – nie musi oznaczać zdolności do spłaty zobowiązań bieżących, lecz może świadczyć o trudnościach w wyegzekwowaniu należności czy nadmiarze zapasów.

**Wskaźnik płynności szybkiej** = (należności krótkoterminowe + inwestycje krótkoterminowe) / zobowiązania krótkoterminowe

Wskaźnik określa ile razy aktywa bieżące o dużym stopniu płynności pokrywają zobowiązania bieżące. Bezpieczny poziom wskaźnika (uwzględniając różne opinie nt. jego wysokości) powinien zawierać się w przedziale 1-1,2. Niższa wartość wskaźnika oznacza zagrożenie dla szybkiego regulowania bieżących zobowiązań; wyższa – możliwość pokrycia wymagalnych zobowiązań, ale także trudności w wyegzekwowaniu należności.

**Wskaźnik płynności gotówkowej** = środki pieniężne i inne aktywa pieniężne / zobowiązania krótkoterminowe

Wskaźnik informuje, jaka część zobowiązań krótkoterminowych może być uregulowana natychmiast. Wyższy poziom wskaźnika oznacza większą zdolność do pokrycia zobowiązań wymagalnych.

Przy czym warto zwrócić uwagę, że zobowiązania bieżące nigdy nie są w całości wymagalne natychmiast. Przyjmuje się, że minimalna wartość tego wskaźnika powinna wynosić 0,2.

Bydgoszcz, grudzień 2019 r.



**Wykaz podmiotów leczniczych z terenu województwa kujawsko-pomorskiego zobowiązanych do przekazywania informacji o sytuacji ekonomiczno-finansowej dla potrzeb Ministerstwa Zdrowia, dla których jednostką koordynującą proces sprawozdawczy jest K-PUW, stan na 30.09.2019 r.**

Lp.	Nazwa podmiotu leczniczego	Rodzaj podmiotu	Nr księgi rejestrowej
1	2	3	4
<b>Podmioty z oddziałami szpitalnymi (Lp. 1-25)</b>			
1	Centrum Onkologii im. prof. F. Łukaszczyka w Bydgoszczy	SPZOZ utworzony przez samorząd	0000002259
2	Wojewódzki Szpital Dziecięcy im. J. Brudzińskiego w Bydgoszczy	SPZOZ utworzony przez samorząd	0000002215
3	Kujawsko-Pomorskie Centrum Pulmonologii w Bydgoszczy	SPZOZ utworzony przez samorząd	0000002240
4	Wojewódzki Szpital Obserwacyjno-Zakaźny im. T. Browicza w Bydgoszczy	SPZOZ utworzony przez samorząd	0000002256
5	Wojewódzki Szpital Zespolony im. L. Rydygiera w Toruniu	SPZOZ utworzony przez samorząd	0000002403
6	Wojewódzki Szpital Specjalistyczny im. błogosławionego ks. J. Popiełuszki we Włocławku	SPZOZ utworzony przez samorząd	0000155388
7	Wojewódzki Szpital dla Nerwowo i Psychicznie Chorych im. dr J. Bednarza w Świeciu	SPZOZ utworzony przez samorząd	0000002253
8	Wojewódzki Ośrodek Terapii Uzależnień i Współzależnienia w Toruniu	SPZOZ utworzony przez samorząd	0000002696
9	Zespół Opieki Zdrowotnej w Chełmnie	SPZOZ utworzony przez samorząd	0000002391
10	Szpital Wielospecjalistyczny im. Ludwika Błażka w Inowrocławiu	SPZOZ utworzony przez samorząd	0000002232
11	Samodzielny Publiczny Zakład Opieki Zdrowotnej w Mogilnie	SPZOZ utworzony przez samorząd	0000002225
12	Samodzielny Publiczny Zakład Opieki Zdrowotnej w Radziejowie	SPZOZ utworzony przez samorząd	0000002447
13	Samodzielny Publiczny Zakład Opieki Zdrowotnej w Rypinie	SPZOZ utworzony przez samorząd	0000002449
14	Samodzielny Publiczny Zakład Opieki Zdrowotnej w Brodnicy	SPZOZ utworzony przez samorząd	0000002388
15	Wielospecjalistyczny Szpital Miejski im dr. E. Warmińskiego w Bydgoszczy	SPZOZ utworzony przez samorząd	0000002247
16	Regionalny Szpital Specjalistyczny im. dr. W. Biegańskiego w Grudziądzu	SPZOZ utworzony przez samorząd	0000002428
17	Specjalistyczny Szpital Miejski im. M. Kopernika w Toruniu	SPZOZ utworzony przez samorząd	0000002435
18	Samodzielny Publiczny Zakład Opieki Zdrowotnej im. Macieja z Miechowa w Łasinie	SPZOZ utworzony przez samorząd	0000002417
19	Szpital Powiatowy w Golubiu-Dobrzyniu	Spółka kapitałowa	0000002713
20	Szpital Powiatowy w Chełmży	Spółka kapitałowa	0000002714
21	Szpital Tucholski	Spółka kapitałowa	0000002756
22	Powiatowy Szpital w Aleksandrowie Kujawskim	Spółka kapitałowa	0000002894
23	Pańskie Centrum Zdrowia w Żninie	Spółka kapitałowa	0000002917
24	NOVUM-MED w Więcborku	Spółka kapitałowa	0000002919
25	Szpital Lipno	Spółka kapitałowa	0000023149
<b>Podmioty pozostałe (Lp. 26-104)</b>			
26	Sanatorium Uzdrawiskowe "Przy Tężni" im. dr J. Krzywińskiego w Inowrocławiu	SPZOZ utworzony przez samorząd	0000002294
27	Wojewódzka Stacja Pogotowia Ratunkowego w Bydgoszczy	SPZOZ utworzony przez samorząd	0000002265
28	Wojewódzki Ośrodek Medycyny Pracy w Bydgoszczy	SPZOZ utworzony przez samorząd	0000002249
29	Wojewódzki Ośrodek Medycyny Pracy w Toruniu	SPZOZ utworzony przez samorząd	0000002393
30	Wojewódzki Ośrodek Medycyny Pracy we Włocławku	SPZOZ utworzony przez samorząd	0000002483
31	Wojewódzka Przychodnia Zdrowia Psychicznego w Bydgoszczy	SPZOZ utworzony przez samorząd	0000002264
32	Samodzielny Publiczny Zakład Lecznico-Opiekuńczy w Raciążku	SPZOZ utworzony przez samorząd	0000002452
33	Samodzielny Publiczny Zespół Przychodni Specjalistycznych we Włocławku	SPZOZ utworzony przez samorząd	0000002453
34	Zakład Pielęgnacyjno-Opiekuńczy im. Ks. J. Popiełuszki w Toruniu	SPZOZ utworzony przez samorząd	0000002599
35	Miejska Przychodnia Specjalistyczna w Toruniu	SPZOZ utworzony przez samorząd	0000002431
36	Samodzielny Publiczny Zakład Opieki Zdrowotnej w Barcinie	SPZOZ utworzony przez samorząd	0000002546
37	Gminna Przychodnia w Bukowcu	SPZOZ utworzony przez samorząd	0000002219
38	Samodzielny Publiczny Zakład Opieki Zdrowotnej w Cekcynie	SPZOZ utworzony przez samorząd	0000002281
39	Gminna Przychodnia w Dąbrowie Chełmińskiej	SPZOZ utworzony przez samorząd	0000002282
40	Samodzielny Publiczny Zakład Opieki Zdrowotnej w Dębowej Łące	SPZOZ utworzony przez samorząd	0000002386
41	Gminna Przychodnia w Dobrczu	SPZOZ utworzony przez samorząd	0000002285
42	Samodzielny Publiczny Zakład Opieki Zdrowotnej w Obrowie z siedzibą w Dobrzejewicach	SPZOZ utworzony przez samorząd	0000002425
43	Gminna Przychodnia w Dragaczu z siedzibą w Dolnej Grupie	SPZOZ utworzony przez samorząd	0000002222
44	Samodzielny Publiczny Zakład Opieki Zdrowotnej w Gostycynie	SPZOZ utworzony przez samorząd	0000002280
45	Zakład Opieki Zdrowotnej Gminy Grudziądz	SPZOZ utworzony przez samorząd	0000002424
46	Samodzielny Publiczny Zakład Opieki Zdrowotnej w Grucie	SPZOZ utworzony przez samorząd	0000002416
47	Samodzielny Publiczny Zakład Opieki Zdrowotnej w Izbicy Kujawskiej	SPZOZ utworzony przez samorząd	0000002588
48	Gminna Przychodnia w Jeżewie	SPZOZ utworzony przez samorząd	0000002258
49	Samodzielna Publiczna Miejsko-Gminna Przychodnia w Kamieniu Krajeńskim	SPZOZ utworzony przez samorząd	0000002322
50	Samodzielny Publiczny Zakład Opieki Zdrowotnej w Kęsowie	SPZOZ utworzony przez samorząd	0000002315



**Wykaz podmiotów leczniczych z terenu województwa kujawsko-pomorskiego zobowiązanych do przekazywania informacji o sytuacji ekonomiczno-finansowej dla potrzeb Ministerstwa Zdrowia, dla których jednostką koordynującą proces sprawozdawczy jest K-PUW, stan na 30.09.2019 r. (dok.)**

Lp.	Nazwa podmiotu leczniczego	Rodzaj podmiotu	Nr księgi rejestrowej
1	2	3	4
51	Samodzielny Publiczny Zakład Opieki Zdrowotnej w Kijewie Królewskim	SPZOZ utworzony przez samorząd	00000002434
52	Samodzielny Publiczny Zakład Opieki Zdrowotnej w Koronowie	SPZOZ utworzony przez samorząd	00000002241
53	Samodzielny Publiczny Zakład Opieki Zdrowotnej Gminy Włocławek z siedzibą w Kruszynie	SPZOZ utworzony przez samorząd	00000002421
54	Samodzielny Gminny Zakład Opieki Zdrowotnej w Książkach	SPZOZ utworzony przez samorząd	00000002426
55	Gminny Ośrodek Zdrowia w Lisewie	SPZOZ utworzony przez samorząd	00000002423
56	Samodzielny Publiczny Zakład Opieki Zdrowotnej Gminy i Miasta w Lubrańcu	SPZOZ utworzony przez samorząd	00000002381
57	Samodzielny Publiczny Zakład Opieki Zdrowotnej w Łabiszynie	SPZOZ utworzony przez samorząd	00000002834
58	Samodzielny Publiczny Zakład Opieki Zdrowotnej w Łysomicach	SPZOZ utworzony przez samorząd	00000002647
59	Gminna Przychodnia w Nowej Wsi Wielkiej	SPZOZ utworzony przez samorząd	00000002235
60	Gminna Przychodnia w Nowem	SPZOZ utworzony przez samorząd	00000002267
61	Gminna Przychodnia w Osiu	SPZOZ utworzony przez samorząd	00000002216
62	Gminna Przychodnia w Osielsku	SPZOZ utworzony przez samorząd	00000002230
63	Publiczny Zakład Opieki Zdrowotnej w Papowie Biskupim	SPZOZ utworzony przez samorząd	00000002430
64	Samodzielny Publiczny Zakład Opieki Zdrowotnej w Płużnicy	SPZOZ utworzony przez samorząd	00000002406
65	Gminny Ośrodek Rehabilitacji w Pruszczu	SPZOZ utworzony przez samorząd	00000002328
66	Samodzielny Publiczny Zakład Opieki Zdrowotnej w Radzynie Chełmińskim	SPZOZ utworzony przez samorząd	00000002437
67	Gminny Ośrodek Zdrowia w Rogóżnie	SPZOZ utworzony przez samorząd	00000002408
68	Gminny Ośrodek Zdrowia w Stolnie	SPZOZ utworzony przez samorząd	00000002418
69	Samodzielny Publiczny Zakład Opieki Zdrowotnej w Śliwicach	SPZOZ utworzony przez samorząd	00000002302
70	Miejsko-Gminna Przychodnia w Świeciu	SPZOZ utworzony przez samorząd	00000002330
71	Gminny Zakład Opieki Zdrowotnej w Świeciu n/Osą	SPZOZ utworzony przez samorząd	00000002422
72	Gminny Ośrodek Zdrowia w Unisławiu	SPZOZ utworzony przez samorząd	00000002427
73	Gminna Przychodnia w Warlubiu	SPZOZ utworzony przez samorząd	00000002248
74	Gminny Ośrodek Zdrowia w Wielkiej Nieszawce	SPZOZ utworzony przez samorząd	00000002401
75	Samodzielny Publiczny Zakład Opieki Zdrowotnej we Wrockach	SPZOZ utworzony przez samorząd	00000002686
76	Samodzielny Publiczny Ośrodek Zdrowia w Żelgnie	SPZOZ utworzony przez samorząd	00000002429
77	Gminna Przychodnia w Złotnikach Kujawskich	SPZOZ utworzony przez samorząd	00000002373
78	Zakład Pielęgnacyjno-Opiekuńczy w Bydgoszczy	Jednostka budżetowa	00000002921
79	Bydgoski Ośrodek Rehabilitacji, Terapii Uzależnień i Profilaktyki BORPA	Jednostka budżetowa	00000002349
80	Wojewódzka Stacja Sanitarno-Epidemiologiczna w Bydgoszczy	Jednostka budżetowa	00000023993
81	Powiatowa Stacja Sanitarno-Epidemiologiczna w Tucholi	Jednostka budżetowa	00000023978
82	Powiatowa Stacja Sanitarno-Epidemiologiczna w Mogilnie	Jednostka budżetowa	00000023979
83	Powiatowa Stacja Sanitarno-Epidemiologiczna w Bydgoszczy	Jednostka budżetowa	00000023981
84	Powiatowa Stacja Sanitarno-Epidemiologiczna w Świeciu	Jednostka budżetowa	00000023982
85	Powiatowa Stacja Sanitarno-Epidemiologiczna w Nakle n. Notecią	Jednostka budżetowa	00000023983
86	Powiatowa Stacja Sanitarno-Epidemiologiczna w Żninie	Jednostka budżetowa	00000023984
87	Powiatowa Stacja Sanitarno-Epidemiologiczna w Toruniu	Jednostka budżetowa	00000023985
88	Powiatowa Stacja Sanitarno-Epidemiologiczna w Golubiu-Dobrzyniu	Jednostka budżetowa	00000023986
89	Powiatowa Stacja Sanitarno-Epidemiologiczna w Grudziądzu	Jednostka budżetowa	00000023987
90	Powiatowa Stacja Sanitarno-Epidemiologiczna w Aleksandrowie Kujawskim	Jednostka budżetowa	00000023988
91	Powiatowa Stacja Sanitarno-Epidemiologiczna w Chełmnie	Jednostka budżetowa	00000023989
92	Powiatowa Stacja Sanitarno-Epidemiologiczna we Włocławku	Jednostka budżetowa	00000023990
93	Powiatowa Stacja Sanitarno-Epidemiologiczna w Rypinie	Jednostka budżetowa	00000023991
94	Powiatowa Stacja Sanitarno-Epidemiologiczna w Radziejowie	Jednostka budżetowa	00000023992
95	Powiatowa Stacja Sanitarno-Epidemiologiczna w Wąbrzeźnie	Jednostka budżetowa	00000023994
96	Powiatowa Stacja Sanitarno-Epidemiologiczna w Brodnicy	Jednostka budżetowa	00000023995
97	Powiatowa Stacja Sanitarno-Epidemiologiczna w Lipnie	Jednostka budżetowa	00000023996
98	Powiatowa Stacja Sanitarno-Epidemiologiczna w Inowrocławiu	Jednostka budżetowa	00000023997
99	Powiatowa Stacja Sanitarno-Epidemiologiczna w Sępólnie Krajeńskim	Jednostka budżetowa	00000023980
100	Zakład Aktywności Zawodowej w Przyjezierzu	Jednostka budżetowa	00000191002
101	Gminny Ośrodek Zdrowia w Łubiance	Spółka kapitałowa	00000002832
102	Miejski Zespół Opieki Zdrowotnej we Włocławku	Spółka kapitałowa	00000002882
103	SOLMED w Solcu Kujawskim	Spółka kapitałowa	00000168401
104	Przedsiębiorstwo Uzdrawiskowe Ciechocinek	Spółka kapitałowa	00000002463



**Zmiany organizacyjne w samodzielnych publicznych zakładach opieki zdrowotnej utworzonych przez jednostki samorządu terytorialnego województwa kujawsko-pomorskiego przeprowadzone w okresie 2014 r.-III kwartał 2019 r., stan na koniec danego okresu**

2013	2014	2015	2016	2017	2018	III kw. 2019 r.
Wojewódzki Szpital Obserwacyjno-Zakaźny im. T. Browicza w Bydgoszczy	Wojewódzki Szpital Obserwacyjno-Zakaźny im. T. Browicza w Bydgoszczy					
Wojewódzka Przychodnia Dermatologiczna w Bydgoszczy						
Wojewódzkie Centrum Reumatologii i Rehabilitacji w Bydgoszczy	Przekształcenie w spółkę z ograniczoną odpowiedzialnością					
Bydgoskie Centrum Diabetologii i Endokrynologii w Bydgoszczy	Przekształcenie w spółkę z ograniczoną odpowiedzialnością					
Miejsko-Gminna Przychodnia Zdrowia w Solcu Kujawskim	Przekształcenie w spółkę z ograniczoną odpowiedzialnością					
Gminna Przychodnia w Sadkach	Likwidacja					
Samodzielny Publiczny Zespół Opieki Zdrowotnej w Wąbrzeźnie						Likwidacja

**Rok 2014**

- Wojewódzka Przychodnia Dermatologiczna w Bydgoszczy włączona została do Wojewódzkiego Szpitala Obserwacyjno-Zakaźnego im. Tadeusza Browicza w Bydgoszczy,
- Wojewódzkie Centrum Reumatologii i Rehabilitacji w Bydgoszczy przekształcone zostało w spółkę z ograniczoną odpowiedzialnością,
- Bydgoskie Centrum Diabetologii i Endokrynologii w Bydgoszczy przekształcone zostało w spółkę z ograniczoną odpowiedzialnością,
- Miejsko-Gminna Przychodnia Zdrowia w Solcu Kujawskim przekształcona została w spółkę z ograniczoną odpowiedzialnością,
- Gminna Przychodnia w Sadkach została zlikwidowana.

**Rok 2018**

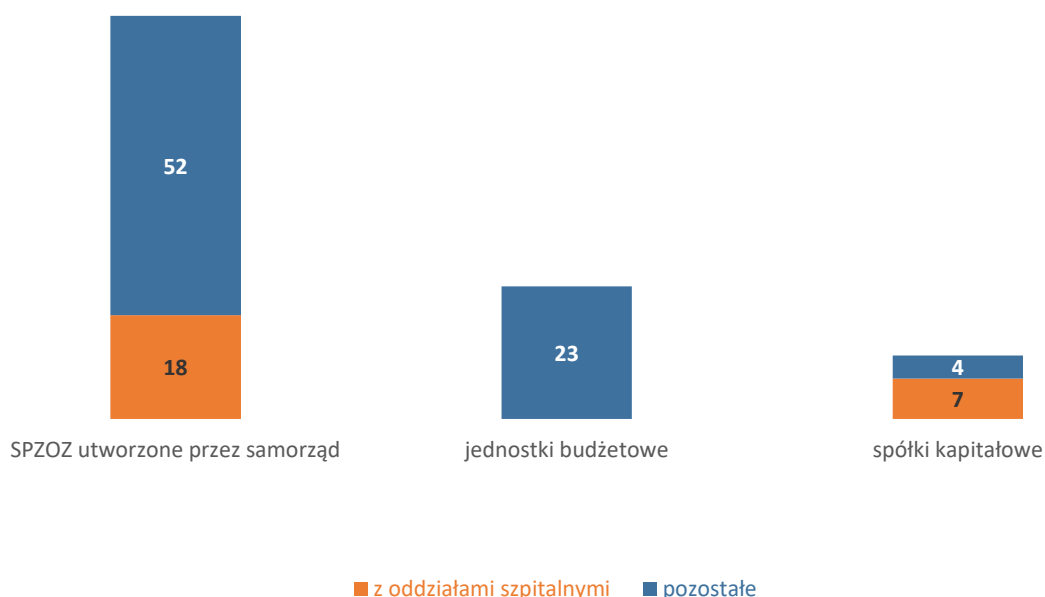
- Samodzielny Publiczny Zespół Opieki Zdrowotnej w Wąbrzeźnie został zlikwidowany.



Liczba podmiotów leczniczych z terenu województwa kujawsko-pomorskiego zobowiązanych do przekazywania informacji o sytuacji ekonomiczno-finansowej dla potrzeb Ministerstwa Zdrowia, dla których jednostką koordynującą proces sprawozdawczy jest K-PUW, stan na 30.09.2019 r.

Wyszczególnienie	Ogółem	z tego	
		z oddziałami szpitalnymi	pozostałe
1	2	3	4
Podmioty przekazujące informacje, z tego:	104	25	79
samodzielne publiczne zakłady opieki zdrowotnej utworzone przez samorząd	70	18	52
jednostki budżetowe	23	-	23
spółki kapitałowe	11	7	4

Liczba podmiotów leczniczych z terenu województwa kujawsko-pomorskiego zobowiązanych do przekazywania informacji o sytuacji ekonomiczno-finansowej dla potrzeb Ministerstwa Zdrowia, dla których jednostką koordynującą proces sprawozdawczy jest K-PUW, stan na



**Przychody wybranych podmiotów leczniczych w województwie kujawsko-pomorskim na dzień 30.09.2019 r. (przed korektami) – wartości podano w tys. zł.**

Lp.	Wyszczególnienie		Wybrane podmioty lecznicze									Jednostki budżetowe
			Ogółem	z tego:		z tego:						
				z oddziałami szpitalnymi	pozostałe	SPZOZ utworzone przez samorząd	z tego:		Spółki kapitałowe	z tego:		
							z oddziałami szpitalnymi	pozostałe		z oddziałami szpitalnymi	pozostałe	
1	2	2	4	5	6	7	8	9	10	11	12	
1	Przychody netto ze sprzedaży produktów (2+4)	w tys. zł	<b>1 830 653,2</b>	1 594 077,9	236 575,4	<b>1 589 770,9</b>	1 410 149,5	179 621,3	<b>236 925,3</b>	183 928,3	52 997,0	<b>3 957,0</b>
2	z tego: przychody z Narodowego Funduszu Zdrowia	w tys. zł	<b>1 687 563,2</b>	1 498 096,3	189 467,0	<b>1 475 243,1</b>	1 321 227,9	154 015,2	<b>211 246,7</b>	176 868,4	34 378,3	<b>1 073,5</b>
3		%	<b>92,2%</b>	94,0%	80,1%	<b>92,8%</b>	93,7%	85,7%	<b>89,2%</b>	96,2%	64,9%	<b>27,1%</b>
4		pozostałe (z Ministerstwa Zdrowia, za staże podyplomowe, od pracodawców, inne)	w tys. zł	<b>143 090,0</b>	95 981,6	47 108,4	<b>114 527,8</b>	88 921,7	25 606,2	<b>25 678,7</b>	7 059,9	18 618,7
5		%	<b>7,8%</b>	6,0%	19,9%	<b>7,2%</b>	6,3%	14,3%	<b>10,8%</b>	3,8%	35,1%	<b>72,9%</b>
6	Zmiana stanu produktów (zwiększenie "+", zmniejszenie "-")	w tys. zł	<b>9 524,6</b>	9 417,4	107,3	<b>9 467,9</b>	9 452,1	15,8	<b>56,8</b>	-34,7	91,5	<b>0,0</b>
7	Koszt wytworzenia produktów na własne potrzeby	w tys. zł	<b>1 091,5</b>	707,6	383,9	<b>707,6</b>	707,6	0,0	<b>383,9</b>	0,0	383,9	<b>0,0</b>
8	Przychody netto ze sprzedaży towarów i materiałów	w tys. zł	<b>16 560,6</b>	11 039,4	5 521,2	<b>11 440,7</b>	11 037,3	403,4	<b>930,1</b>	2,1	928,0	<b>4 189,8</b>
9	PRZYCHODY NETTO ZE SPRZEDAŻY I ZRÓWNANE Z NIMI (1+6+7+8)	w tys. zł	<b>1 857 829,9</b>	1 615 242,2	242 587,7	<b>1 611 387,0</b>	1 431 346,5	180 040,5	<b>238 296,0</b>	183 895,7	54 400,3	<b>8 146,8</b>
10	POZOSTAŁE PRZYCHODY OPERACYJNE	w tys. zł	<b>84 423,3</b>	79 068,7	5 354,6	<b>75 543,2</b>	71 508,1	4 035,1	<b>8 843,6</b>	7 560,6	1 283,0	<b>36,5</b>
11	w tym: dotacje	w tys. zł	<b>23 600,3</b>	20 442,9	3 157,4	<b>20 554,8</b>	18 309,0	2 245,9	<b>3 045,4</b>	2 133,9	911,5	<b>0,0</b>
12		%	<b>28,0%</b>	25,9%	59,0%	<b>27,2%</b>	25,6%	55,7%	<b>34,4%</b>	28,2%	71,0%	<b>0,0%</b>
13	PRZYCHODY FINANSOWE	w tys. zł	<b>7 741,2</b>	7 285,9	455,3	<b>7 192,2</b>	6 941,8	250,3	<b>389,7</b>	344,1	45,6	<b>159,3</b>
14	w tym: odsetki	w tys. zł	<b>7 470,8</b>	7 020,8	450,0	<b>7 174,8</b>	6 928,3	246,6	<b>138,2</b>	92,5	45,6	<b>157,8</b>
15		%	<b>96,5%</b>	96,4%	98,8%	<b>99,8%</b>	99,8%	98,5%	<b>35,5%</b>	26,9%	100,0%	<b>99,0%</b>
16	<b>PRZYCHODY RAZEM (9+10+13)</b>		<b>1 949 994,4</b>	<b>1 701 596,9</b>	<b>248 397,5</b>	<b>1 694 122,4</b>	<b>1 509 796,5</b>	<b>184 326,0</b>	<b>247 529,3</b>	<b>191 800,4</b>	<b>55 728,9</b>	<b>8 342,7</b>

Źródło: Sprawozdanie MZ-BFA UW



**Koszty wybranych podmiotów leczniczych w województwie kujawsko-pomorskim na dzień 30.09.2019 r. (przed korektami) – wartości podano w tys. zł.**

Lp.	Wyszczególnienie		Wybrane podmioty lecznicze									Jednostki budżetowe
			Ogółem	z tego:		SPZOZ utworzone przez samorząd	z tego:		Spółki kapitałowe	z tego:		
				z oddziałami szpitalnymi	pozostałe		z oddziałami szpitalnymi	pozostałe		z oddziałami szpitalnymi	pozostałe	
1	2	2	4	5	6	7	8	9	10	11	12	
1	Amortyzacja	w tys. zł	89 828,4	80 970,5	8 857,9	79 164,2	73 698,0	5 466,2	9 737,3	7 272,5	2 464,8	926,9
2		%	4,5%	4,7%	3,2%	4,6%	4,8%	3,1%	4,0%	3,8%	4,6%	1,9%
3	Zużycie materiałów i energii	w tys. zł	454 429,2	427 676,9	26 752,3	416 189,0	401 375,8	14 813,2	34 545,2	26 301,1	8 244,1	3 694,9
4		%	22,6%	24,6%	9,6%	24,2%	26,0%	8,3%	14,1%	13,7%	15,5%	7,7%
5	Usługi obce	w tys. zł	753 853,8	672 261,3	81 592,5	652 397,9	583 968,1	68 429,8	97 249,3	88 293,2	8 956,1	4 206,6
6		%	37,4%	38,7%	29,3%	37,9%	37,8%	38,6%	39,6%	45,8%	16,8%	8,7%
7	Podatki i opłaty	w tys. zł	11 179,7	7 719,0	3 460,7	8 634,1	7 136,3	1 497,8	2 318,3	582,7	1 735,6	227,4
8		%	0,6%	0,4%	1,2%	0,5%	0,5%	0,8%	0,9%	0,3%	3,3%	0,5%
9	Wynagrodzenia	w tys. zł	567 043,3	438 081,9	128 961,4	452 728,9	380 877,8	71 851,1	82 140,8	57 204,1	24 936,7	32 173,6
10		%	28,1%	25,2%	46,2%	26,3%	24,7%	40,5%	33,4%	29,7%	46,9%	66,7%
11	Ubezpieczenia społeczne i inne świadczenia	w tys. zł	119 523,9	92 604,6	26 919,3	95 579,3	81 042,7	14 536,6	17 054,0	11 561,9	5 492,1	6 890,6
12		%	5,9%	5,3%	9,7%	5,6%	5,3%	8,2%	6,9%	6,0%	10,3%	14,3%
13	Pozostałe koszty rodzajowe	w tys. zł	9 108,2	7 831,8	1 276,5	7 053,4	6 387,7	665,7	1 911,5	1 444,1	467,4	143,4
14		%	0,5%	0,5%	0,5%	0,4%	0,4%	0,4%	0,8%	0,7%	0,9%	0,3%
15	Wartość sprzedanych towarów i materiałów	w tys. zł	9 486,9	8 382,7	1 104,2	8 584,1	8 382,7	201,5	902,8	0,0	902,8	0,0
16		%	0,5%	0,5%	0,4%	0,5%	0,5%	0,1%	0,4%	0,0%	1,7%	0,0%
17	KOSZTY DZIAŁALNOŚCI OPERACYJNEJ (1+3+5+7+9+11+13+15)		2 014 453,4	1 735 528,7	278 924,8	1 720 331,0	1 542 869,0	177 462,0	245 859,1	192 659,6	53 199,5	48 263,3
18	POZOSTAŁE KOSZTY OPERACYJNE		39 374,2	37 428,9	1 945,4	36 748,2	36 436,6	311,7	2 534,3	992,3	1 542,0	91,7
19	KOSZTY FINANSOWE		36 229,8	35 577,8	652,1	34 878,9	34 448,3	430,5	1 347,5	1 129,4	218,1	3,5
20	w tym: odsetki	w tys. zł	33 939,6	33 323,2	616,4	32 611,6	32 213,0	398,6	1 328,1	1 110,2	217,8	0,0
21		%	93,7%	93,7%	94,5%	93,5%	93,5%	92,6%	98,6%	98,3%	99,9%	0,0%
22	KOSZTY RAZEM (17+18+19)		2 090 057,5	1 808 535,3	281 522,2	1 791 958,1	1 613 753,9	178 204,2	249 740,9	194 781,4	54 959,5	48 358,5

Źródło: Sprawozdanie MZ-BFA UW



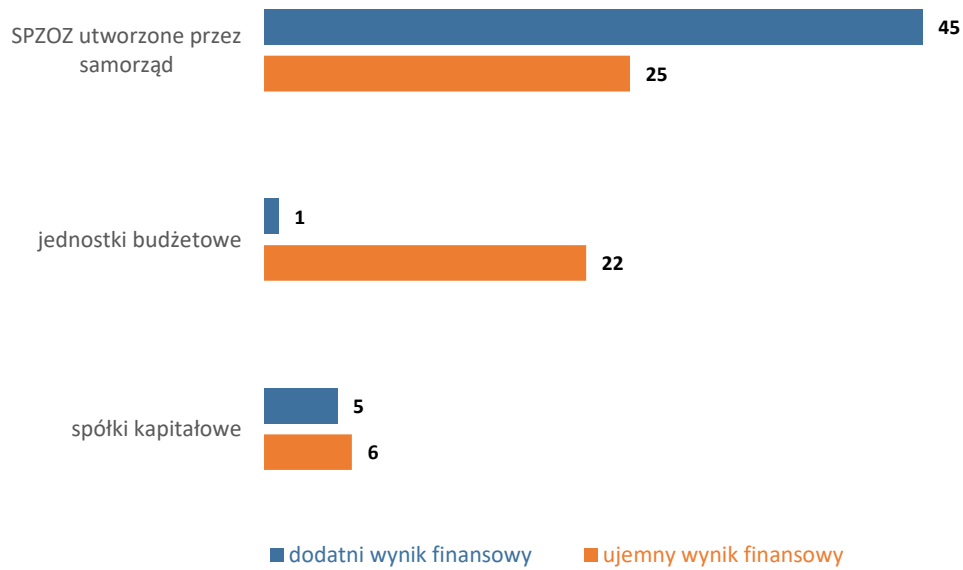
**Wyniki finansowe wybranych podmiotów leczniczych w województwie kujawsko-pomorskim na dzień 30.09.2019 r. (przed korektami) – wartości podano w tys. zł.**

Lp.	Wyszczególnienie		Wybrane podmioty lecznicze									Jednostki budżetowe
			Ogółem	z tego:		SPZOZ utworzone przez samorząd	z tego:		Spółki kapitałowe	z tego:		
				z oddziałami szpitalnymi	pozostałe		z oddziałami szpitalnymi	pozostałe		z oddziałami szpitalnymi	pozostałe	
1	2	2	4	5	6	7	8	9	10	11	12	
1	Przychody netto ze sprzedaży i zrównane z nimi	w tys. zł	1 857 830	1 615 242,2	242 587,7	1 611 387,0	1 431 346,5	180 040,5	238 296,0	183 895,7	54 400,3	8 146,8
2		%	95,3%	94,9%	97,7%	95,1%	94,8%	97,7%	96,3%	95,9%	97,6%	97,7%
3	Pozostałe przychody operacyjne	w tys. zł	84 423,3	79 068,7	5 354,6	75 543,2	71 508,1	4 035,1	8 843,6	7 560,6	1 283,0	36,5
4		%	4,3%	4,6%	2,2%	4,5%	4,7%	2,2%	3,6%	3,9%	2,3%	0,4%
5	Przychody finansowe	w tys. zł	7 741,2	7 285,9	455,3	7 192,2	6 941,8	250,3	389,7	344,1	45,6	159,3
6		%	0,4%	0,4%	0,2%	0,4%	0,5%	0,1%	0,2%	0,2%	0,1%	1,9%
7	<b>PRZYCHODY RAZEM (1+2+5)</b>	w tys. zł	<b>1 949 994,4</b>	<b>1 701 596,9</b>	<b>248 397,5</b>	<b>1 694 122,4</b>	<b>1 509 796,5</b>	<b>184 326,0</b>	<b>247 529,3</b>	<b>191 800,4</b>	<b>55 728,9</b>	<b>8 342,7</b>
8	Koszty działalności operacyjnej	w tys. zł	2 014 453,4	1 735 528,7	278 924,8	1 720 331,0	1 542 869,0	177 462,0	245 859,1	192 659,6	53 199,5	48 263,3
9		%	96,4%	96,0%	99,1%	96,0%	95,6%	99,6%	98,4%	98,9%	96,8%	99,8%
10	Pozostałe koszty operacyjne	w tys. zł	39 374,2	37 428,9	1 945,4	36 748,2	36 436,6	311,7	2 534,3	992,3	1 542,0	91,7
11		%	1,9%	2,1%	0,7%	2,1%	2,3%	0,2%	1,0%	0,5%	2,8%	0,2%
12	Koszty finansowe	w tys. zł	36 229,8	35 577,8	652,1	34 878,9	34 448,3	430,5	1 347,5	1 129,4	218,1	3,5
13		%	1,7%	2,0%	0,2%	1,9%	2,1%	0,2%	0,5%	0,6%	0,4%	0,0%
14	<b>KOSZTY RAZEM (8+10+12)</b>	w tys. zł	<b>2 090 057,5</b>	<b>1 808 535,3</b>	<b>281 522,2</b>	<b>1 791 958,1</b>	<b>1 613 753,9</b>	<b>178 204,2</b>	<b>249 740,9</b>	<b>194 781,4</b>	<b>54 959,5</b>	<b>48 358,5</b>
15	Zysk (Strata) ze sprzedaży (1-8)	w tys. zł	-156 623,6	-120 286,4	-36 337,1	-108 944,0	-111 522,5	2 578,6	-7 563,1	-8 763,9	1 200,8	-40 116,5
16	Zysk (Strata) z działalności operacyjnej (15+3-10)	w tys. zł	-111 574,5	-78 646,6	-32 928,0	-70 149,0	-76 451,0	6 302,0	-1 253,8	-2 195,6	941,8	-40 171,7
17	Zysk (Strata) brutto (16+5-12)	w tys. zł	-140 063,2	-106 938,4	-33 124,7	-97 835,7	-103 957,5	6 121,8	-2 211,6	-2 981,0	769,3	-40 015,9
18	Podatek dochodowy i inne obowiązkowe zmniejszenie zysku (zwiększenie straty)	w tys. zł	-329,6	-557,3	227,7	-603,3	-667,4	64,0	273,8	110,1	163,7	0,0
19	<b>WYNIK FINANSOWY netto (17-18)</b>	w tys. zł	<b>-139 733,6</b>	<b>-106 381,2</b>	<b>-33 352,5</b>	<b>-97 232,3</b>	<b>-103 290,1</b>	<b>6 057,8</b>	<b>-2 485,4</b>	<b>-3 091,1</b>	<b>605,6</b>	<b>-40 015,9</b>
20	<b>WYNIK FINANSOWY netto powiększony o koszty amortyzacji</b>	w tys. zł	<b>-49 905,2</b>	<b>-25 410,6</b>	<b>-24 494,6</b>	<b>-18 068,1</b>	<b>-29 592,1</b>	<b>11 524,0</b>	<b>7 251,9</b>	<b>4 181,5</b>	<b>3 070,4</b>	<b>-39 089,0</b>

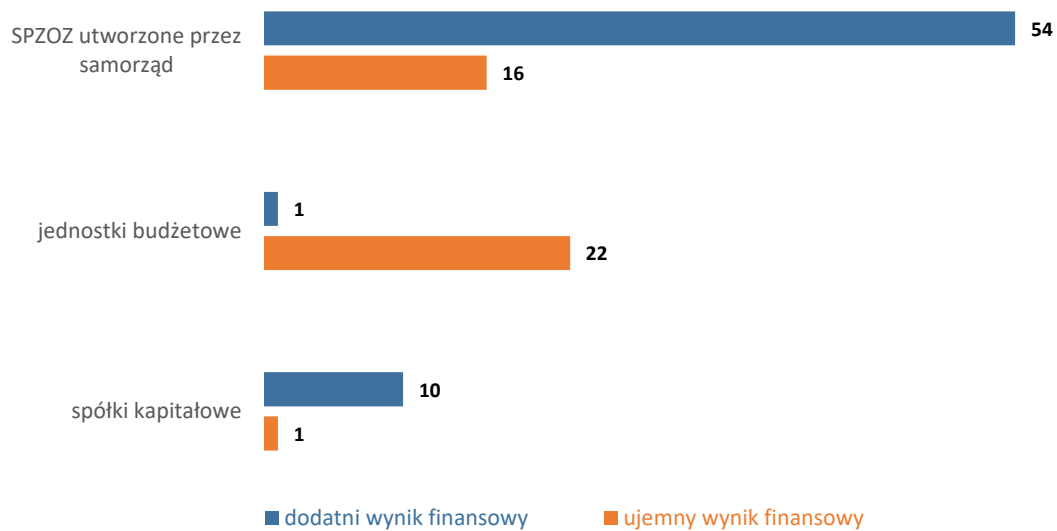
Źródło: Sprawozdanie MZ-BFA UW



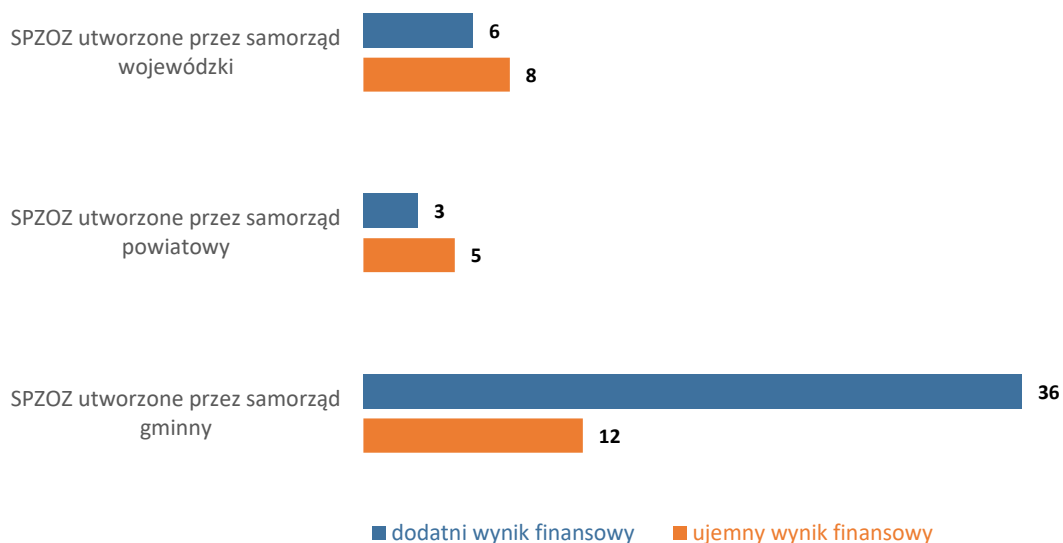
Liczba podmiotów z dodatnim i ujemnym wynikiem finansowym  
w województwie kujawsko-pomorskim według formy organizacyjno-prawnej,  
stan na 30.09.2019 r.



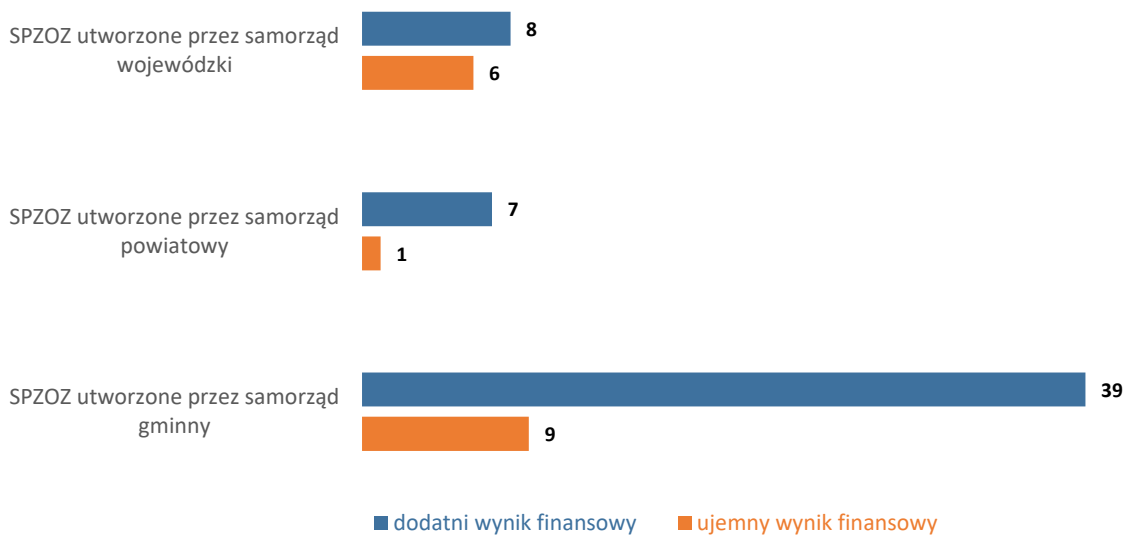
Liczba podmiotów z dodatnim i ujemnym wynikiem finansowym  
powiększonym o koszty amortyzacji w województwie kujawsko-pomorskim  
według formy organizacyjno-prawnej, stan na 30.09.2019 r.



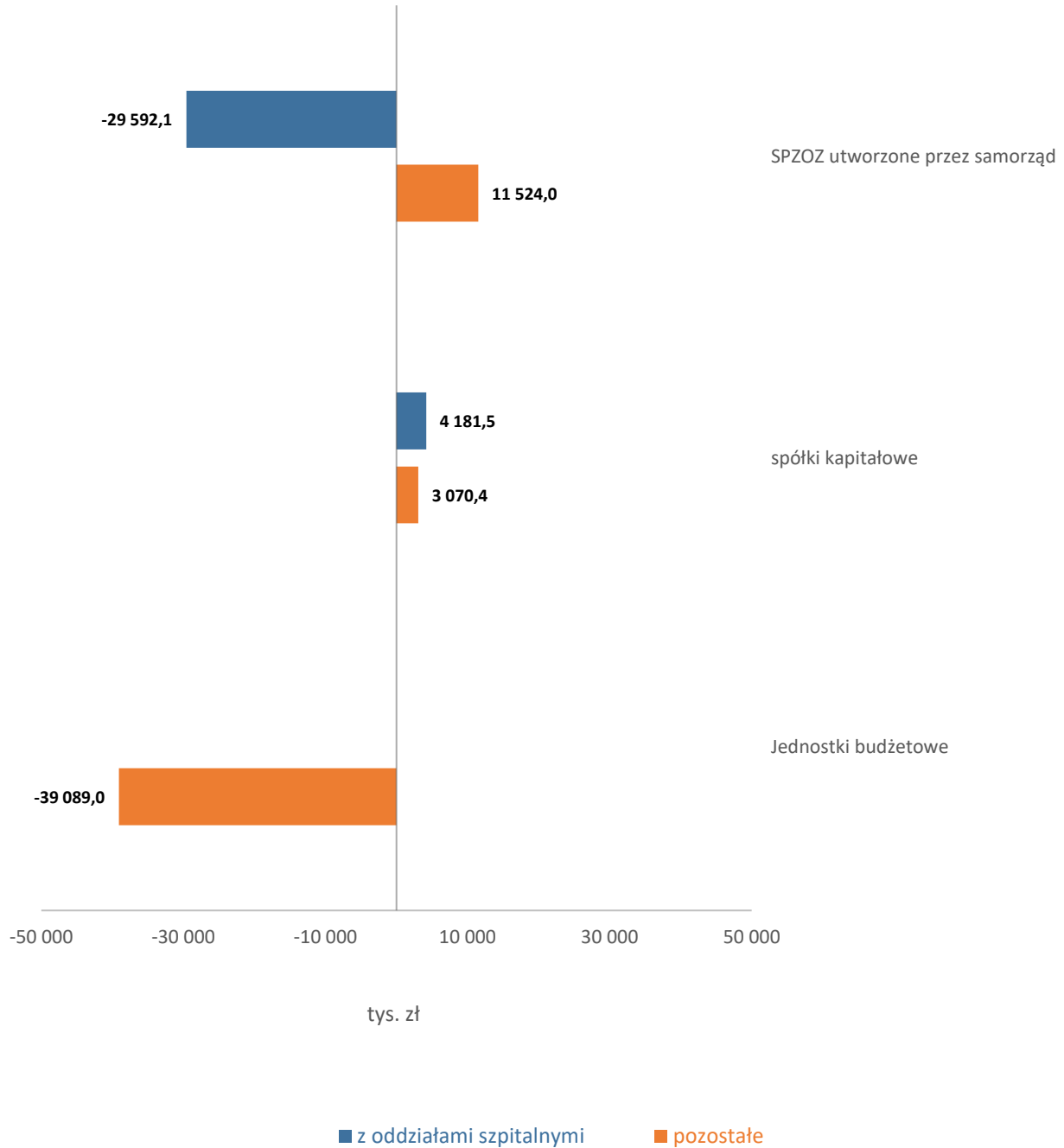
Liczba SPZOZ utworzonych przez jst z dodatnim i ujemnym wynikiem finansowym w województwie kujawsko-pomorskim, stan na 30.09.2019 r.



Liczba SPZOZ utworzonych przez jst z dodatnim i ujemnym wynikiem finansowym powiększonym o koszty amortyzacji w województwie kujawsko-pomorskim, stan na 30.09.2019 r.



**Wyniki finansowe powiększone o koszty amortyzacji wybranych podmiotów leczniczych  
w województwie kujawsko-pomorskim z oddziałami szpitalnymi i pozostałych  
według formy organizacyjno-prawnej po III kwartale 2019 r. (w tys. zł)**



**Aktywa obrotowe wybranych podmiotów leczniczych w województwie kujawsko-pomorskim na dzień 30.09.2019 r. (przed korektami) – wartości podano w tys. zł.**

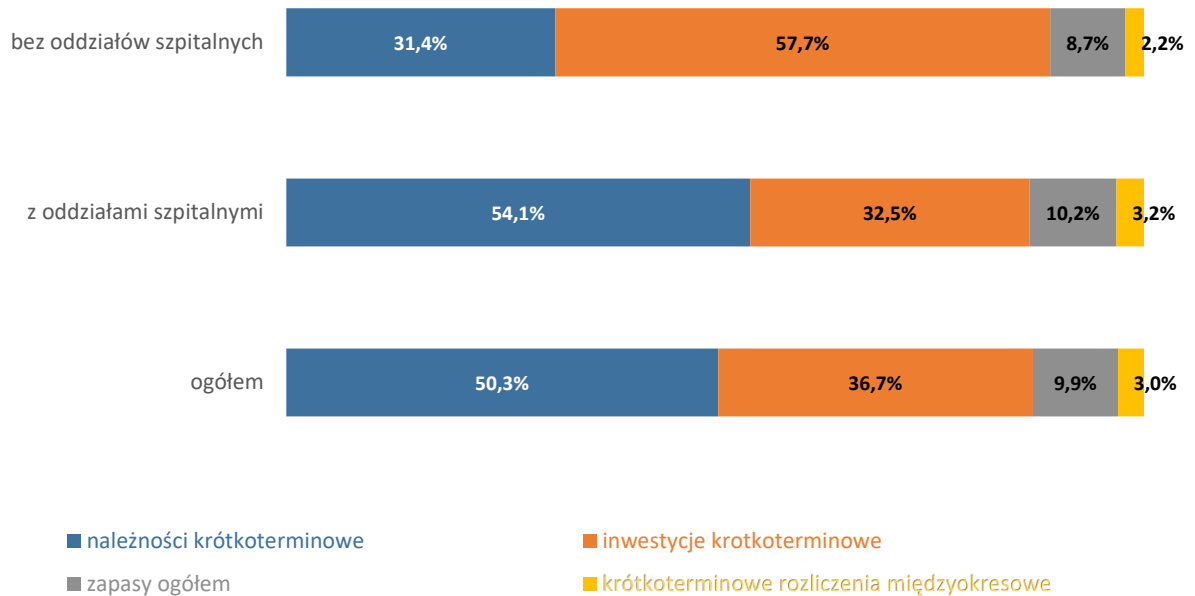
Lp.	Wyszczególnienie		Wybrane podmioty lecznicze									
			Ogółem	z tego:		z tego:						Jednostki budżetowe
				z oddziałami szpitalnymi	pozostałe	SPZOZ utworzone przez samorząd	z tego:		Spółki kapitałowe	z tego:		
							z oddziałami szpitalnymi	pozostałe		z oddziałami szpitalnymi	pozostałe	
1	2		2	4	5	6	7	8	9	10	11	12
1	Zapasy ogółem	w tys. zł	56 940,2	48 695,1	8 245,2	52 880,2	46 114,3	6 766,0	3 995,2	2 580,8	1 414,4	64,8
2	Należności krótkoterminowe ogółem (3+4)	w tys. zł	289 033,7	259 348,7	29 685,0	244 850,5	226 737,0	18 113,5	37 014,9	32 611,7	4 403,3	7 168,3
3	od NFZ	w tys. zł	186 570,0	167 374,8	19 195,2	162 118,5	146 536,6	15 581,9	24 451,5	20 838,2	3 613,3	0,0
4		%	64,5%	64,5%	64,7%	66,2%	64,6%	86,0%	66,1%	63,9%	82,1%	0,0%
5	pozostałe	w tys. zł	102 463,8	91 973,9	10 489,9	82 732,1	80 200,5	2 531,6	12 563,4	11 773,5	790,0	7 168,3
6		%	35,5%	35,5%	35,3%	33,8%	35,4%	14,0%	33,9%	36,1%	17,9%	100,0%
7	Inwestycje krótkoterminowe ogółem	w tys. zł	210 692,2	156 027,0	54 665,3	198 970,0	150 972,2	47 997,9	10 725,3	5 054,8	5 670,6	996,9
8	w tym: środki pieniężne i inne aktywa pieniężne	w tys. zł	209 933,2	156 027,0	53 906,3	198 211,6	150 972,2	47 239,4	10 724,8	5 054,8	5 670,0	996,9
9	Krótkoterminowe rozliczenia międzyokresowe	w tys. zł	17 437,3	15 344,7	2 092,6	15 260,8	14 083,3	1 177,5	2 176,5	1 261,5	915,1	0,0
10	<b>AKTYWA OBROTOWE RAZEM (4+5+10+12)</b>	w tys. zł	<b>574 103,5</b>	<b>479 415,5</b>	<b>94 688,1</b>	<b>511 961,6</b>	<b>437 906,8</b>	<b>74 054,8</b>	<b>53 912,0</b>	<b>41 508,7</b>	<b>12 403,3</b>	<b>8 230,0</b>

Źródło: Sprawozdanie MZ-BFA UW

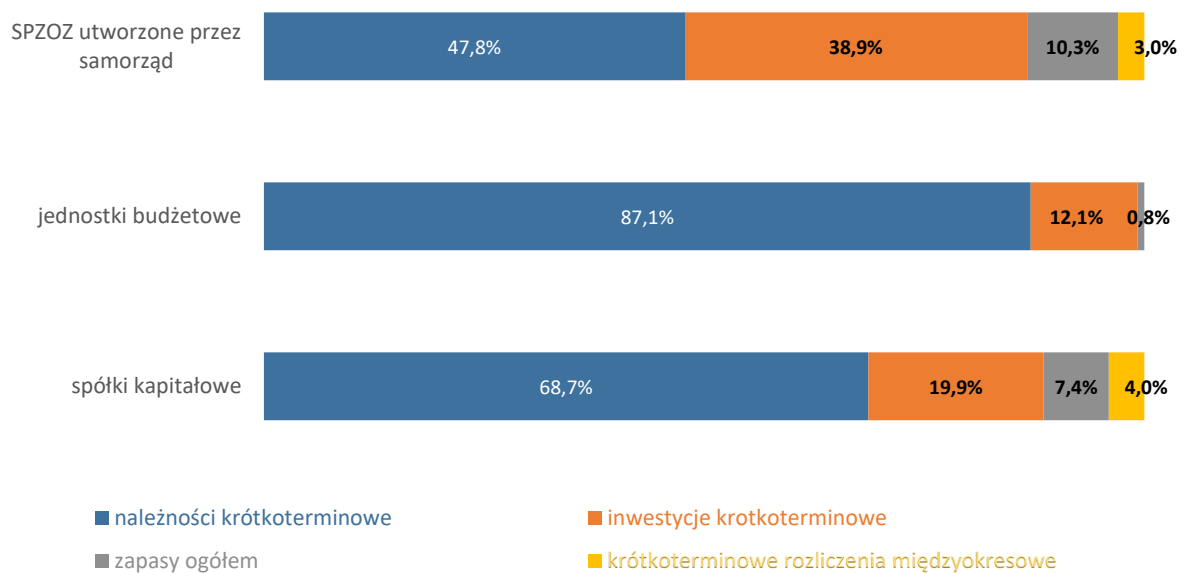




**Struktura procentowa aktywów obrotowych wybranych podmiotów leczniczych  
w województwie kujawsko-pomorskim na, stan na 30.09.2019 r.**



**Struktura procentowa aktywów obrotowych wybranych podmiotów leczniczych  
w województwie kujawsko-pomorskim według formy organizacyjno-prawnej,  
stan na 30.09.2019 r.**



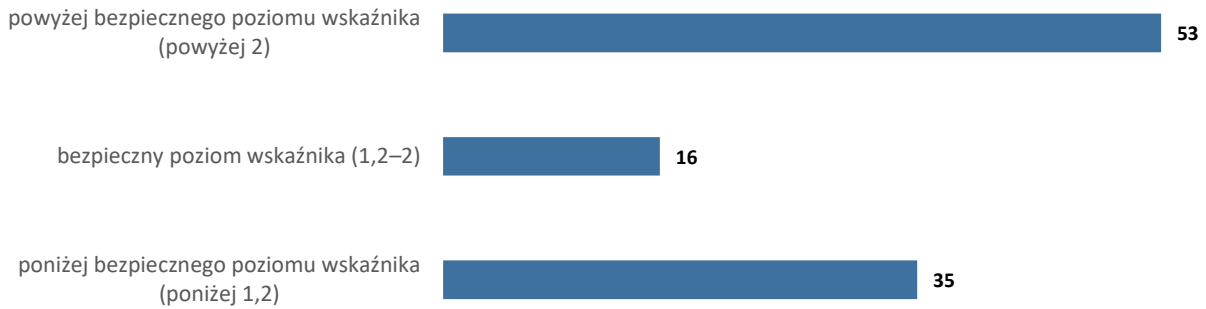
**Zobowiązania wybranych podmiotów leczniczych w województwie kujawsko-pomorskim na dzień 30.09.2019 r. (przed korektami) – wartości podano w tys. zł.**

Lp.	Wyszczególnienie	Wybrane podmioty lecznicze										
		Ogółem	z tego:		SPZOZ utworzone przez samorząd	z tego:		Spółki kapitałowe	z tego:		Jednostki budżetowe	
			z oddziałami szpitalnymi	pozostałe		z oddziałami szpitalnymi	pozostałe		z oddziałami szpitalnymi	pozostałe		
1	2	2	4	5	6	7	8	9	10	11	12	
1	Rezerwy na zobowiązania	w tys. zł	120 985 347	112 158 285	8 827 062	116 873 999	111 019 103	5 854 896	4 111 348	1 139 182	2 972 166	0
2	Zobowiązania długoterminowe	w tys. zł	412 302 080	400 003 691	12 298 389	395 476 917	386 943 074	8 533 843	16 825 163	13 060 617	3 764 546	0
3	w tym: kredyty i pożyczki	w tys. zł	402 505 107	390 505 280	11 999 827	386 134 204	377 601 416	8 532 788	16 370 903	12 903 864	3 467 039	0
4		%	97,6%	97,6%	97,6%	97,6%	97,6%	100,0%	97,3%	98,8%	92,1%	0,0%
5	Zobowiązania krótkoterminowe (6+8+10+12+14)	w tys. zł	555 985 436	525 670 654	30 314 782	499 843 535	479 418 122	20 425 413	53 917 234	46 252 532	7 664 702	2 224 667
6	Zobowiązania z tytułu kredytów i pożyczek	w tys. zł	62 680 784	59 071 978	3 608 806	49 317 244	48 400 987	916 257	13 363 540	10 670 991	2 692 549	0
7		%	11,3%	11,2%	11,9%	9,9%	10,1%	4,5%	24,8%	23,1%	35,1%	0,0%
8	Zobowiązania z tytułu wynagrodzeń	w tys. zł	30 320 124	27 577 712	2 742 412	27 065 105	24 584 755	2 480 350	3 237 519	2 992 957	244 562	17 500
9		%	5,5%	5,2%	9,0%	5,4%	5,1%	12,1%	6,0%	6,5%	3,2%	0,8%
10	Zobowiązania z tyt. podatków, ceł, ubezpieczeń i innych świadczeń	w tys. zł	50 930 501	42 664 897	8 265 604	42 603 464	37 625 995	4 977 469	6 826 733	5 038 902	1 787 831	1 500 304
11		%	9,2%	8,1%	27,3%	8,5%	7,8%	24,4%	12,7%	10,9%	23,3%	67,4%
12	Zobowiązania z tytułu dostaw i usług	w tys. zł	366 327 128	353 760 790	12 566 338	340 747 867	330 665 672	10 082 195	25 241 902	23 095 118	2 146 784	337 359
13		%	65,9%	67,3%	41,5%	68,2%	69,0%	49,4%	46,8%	49,9%	28,0%	15,2%
14	pozostałe zobowiązania krótkoterminowe	w tys. zł	45 726 899	42 595 277	3 131 622	40 109 855	38 140 713	1 969 142	5 247 540	4 454 564	792 976	369 504
15		%	8,2%	8,1%	10,3%	8,0%	8,0%	9,6%	9,7%	9,6%	10,3%	16,6%
16	Rozliczenia międzyokresowe	w tys. zł	584 489 017	544 509 690	39 979 327	533 935 245	505 326 573	28 608 672	50 553 772	39 183 117	11 370 655	0
17	<b>ZOBOWIĄZANIA I REZERWY NA ZOBOWIĄZANIA RAZEM (14+15+18+29)</b>	w tys. zł	1 673 761 880	1 582 342 320	91 419 560	1 546 129 696	1 482 706 872	63 422 824	125 407 517	99 635 448	25 772 069	2 224 667


Źródło: Sprawozdanie MZ-BFA UW



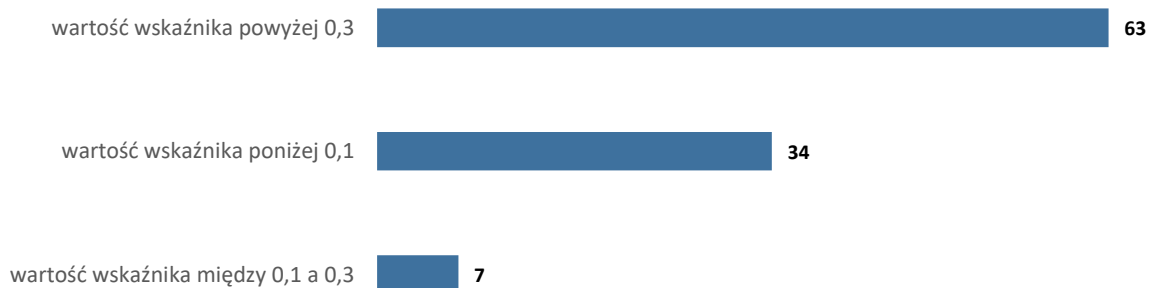
**Liczba wybranych podmiotów leczniczych w województwie kujawsko-pomorskim  
według wartości wskaźnika **płynności bieżącej**, stan na 30.09.2019 r.**



**Liczba wybranych podmiotów leczniczych w województwie kujawsko-pomorskim  
według wartości wskaźnika **płynności szybkiej**, stan na 30.09.2019 r.**



**Liczba wybranych podmiotów leczniczych w województwie kujawsko-pomorskim  
według wartości wskaźnika **płynności gotówkowej**, stan na 30.09.2019 r.**



**Zobowiązania wybranych podmiotów leczniczych przekazujących informacje o sytuacji finansowo-ekonomicznej dla potrzeb Ministerstwa Zdrowia wg stanu na dzień 30.09.2019 r. (przed korektami) – wartości podano w tys. zł.**

Lp.	Wyszczególnienie		Wybrane podmioty lecznicze									
			Ogółem	z tego:		SPZOZ utworzone przez samorząd	z tego:		Spółki kapitałowe	z tego:		Jednostki budżetowe
				z oddziałami szpitalnymi	pozostałe		z oddziałami szpitalnymi	pozostałe		z oddziałami szpitalnymi	pozostałe	
1	2		2	4	5	6	7	8	9	10	11	12
1	Liczba pracowników zatrudnionych na podst. umowy o pracę	w os.	13 571	10 223	3 348	10 360	8 804	1 556	2 166	1 419	747	1 045
2	<b>Zobowiązania ogółem</b>	w tys. zł	<b>950 235,7</b>	<b>907 746,5</b>	<b>42 489,2</b>	<b>878 126,4</b>	<b>849 368,6</b>	<b>28 757,8</b>	<b>69 884,6</b>	<b>58 377,9</b>	<b>11 506,8</b>	<b>2 224,7</b>
3	<b>w tym wymagalne</b>	w tys. zł	<b>137 746,6</b>	137 550,1	196,5	<b>135 698,7</b>	135 579,7	119,0	<b>2 047,9</b>	1 970,4	77,5	<b>0,0</b>
4	Zobowiązania ogółem wobec Zakładu Ubezpieczeń Społecznych	w tys. zł	<b>37 990,8</b>	32 058,0	5 932,8	<b>31 710,5</b>	27 971,0	3 739,5	<b>5 208,5</b>	4 087,0	1 121,5	<b>1 071,8</b>
5	w tym wymagalne	w tys. zł	<b>72,3</b>	0,0	72,3	<b>58,0</b>	0,0	58,0	<b>14,3</b>	0,0	14,3	<b>0,0</b>
6	Zobowiązania ogółem wobec Urzędu Skarbowego	w tys. zł	<b>9 658,5</b>	7 987,0	1 671,5	<b>8 173,9</b>	7 084,1	1 089,8	<b>1 197,4</b>	902,9	294,5	<b>287,2</b>
7	w tym wymagalne	w tys. zł	<b>19,6</b>	3,0	16,6	<b>15,6</b>	3,0	12,6	<b>4,1</b>	0,0	4,1	<b>0,0</b>
8	Zobowiązania ogółem wobec PFRON	w tys. zł	<b>361,4</b>	328,1	33,4	<b>353,6</b>	326,9	26,7	<b>1,1</b>	1,1	0,0	<b>6,7</b>
9	w tym wymagalne	w tys. zł	<b>0,0</b>	0,0	0,0	<b>0,0</b>	0,0	0,0	<b>0,0</b>	0,0	0,0	<b>0,0</b>
10	Zobowiązania ogółem z tyt. pożyczek udzielonych przez jednostki samorządu terytorialnego	w tys. zł	<b>9 122,1</b>	9 022,1	100,0	<b>8 322,1</b>	8 222,1	100,0	<b>800,0</b>	800,0	0,0	<b>0,0</b>
11	w tym wymagalne	w tys. zł	<b>800,0</b>	800,0	0,0	<b>0,0</b>	0,0	0,0	<b>800,0</b>	800,0	0,0	<b>0,0</b>
12	Zobowiązania ogółem z tyt. innych pożyczek i kredytów	w tys. zł	<b>456 063,8</b>	440 555,2	15 508,6	<b>427 129,4</b>	417 780,3	9 349,0	<b>28 934,4</b>	22 774,9	6 159,6	<b>0,0</b>
13	w tym wymagalne	w tys. zł	<b>68,0</b>	68,0	0,0	<b>0,0</b>	0,0	0,0	<b>68,0</b>	68,0	0,0	<b>0,0</b>
14	Zobowiązania ogółem z tyt. zakupu leków i materiałów medycznych	w tys. zł	<b>146 893,2</b>	146 383,8	509,4	<b>145 015,6</b>	144 615,5	400,1	<b>1 853,2</b>	1 768,2	85,0	<b>24,3</b>
15	w tym wymagalne	w tys. zł	<b>77 412,7</b>	77 409,8	2,8	<b>77 261,4</b>	77 258,5	2,8	<b>151,3</b>	151,3	0,0	<b>0,0</b>

Źródło: Sprawozdanie "Struktura zobowiązań"

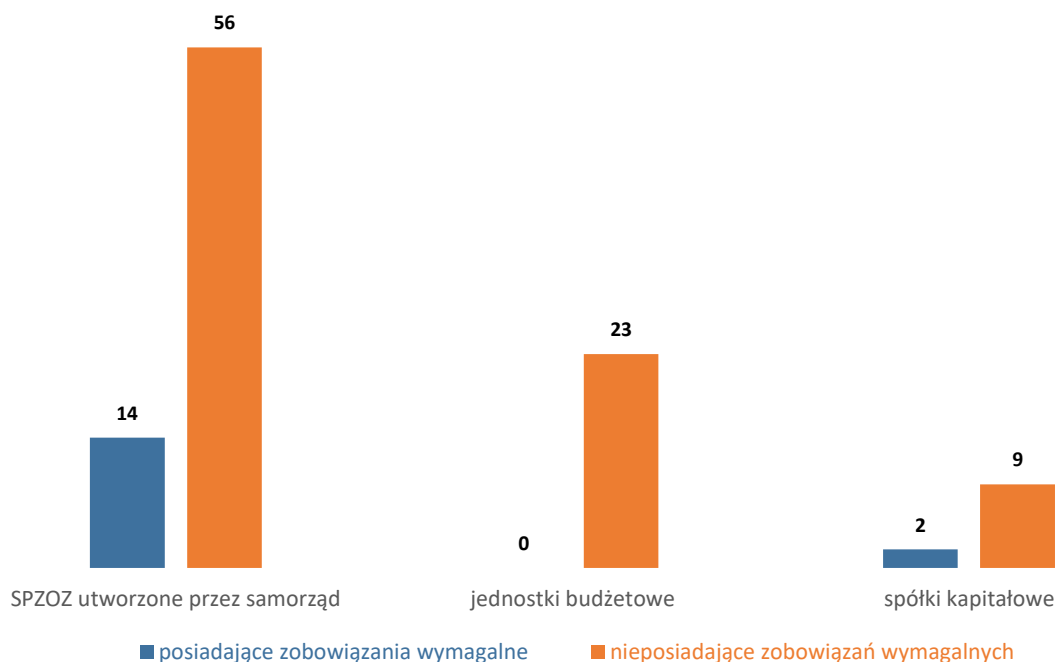
**Zobowiązania wybranych podmiotów leczniczych przekazujących informacje o sytuacji finansowo-ekonomicznej dla potrzeb Ministerstwa Zdrowia wg stanu na dzień 30.09.2019 r. (przed korektami) – wartości podano w tys. zł. (dok.)**

Lp.	Wyszczególnienie		Wybrane podmioty lecznicze									
			Ogółem	z tego		z tego						
				z oddziałami szpitalnymi	pozostałe	SPZOZ utworzone przez samorząd	z tego		Spółki kapitałowe	z tego		Jednostki budżetowe
							z oddziałami szpitalnymi	pozostałe		z oddziałami szpitalnymi	pozostałe	
1	2	3	4	5	6	7	8	9	10	11	12	
16	Zobowiązania ogółem z tyt. zakupu sprzętu i aparatury medycznej	w tys. zł	45 408,8	45 051,3	357,6	45 106,7	44 753,2	353,6	301,4	298,1	3,3	0,7
17	w tym wymagalne	w tys. zł	20 341,9	20 341,9	0,0	20 326,2	20 326,2	0,0	15,7	15,7	0,0	0,0
18	Zobowiązania ogółem z tyt. Zużycia energii, gazu, wody	w tys. zł	14 436,0	13 640,3	795,6	13 489,0	13 209,4	279,7	905,9	430,9	474,9	41,1
19	w tym wymagalne	w tys. zł	6 569,1	6 568,0	1,1	6 392,7	6 391,7	1,1	176,3	176,3	0,0	0,0
20	Zobowiązania ogółem z tyt. zakupu usług obcych (np. remont., transport., medycznych...)	w tys. zł	121 448,0	111 427,8	10 020,1	106 368,3	97 614,8	8 753,4	14 823,8	13 813,0	1 010,8	255,9
21	w tym wymagalne	w tys. zł	16 079,5	16 003,7	75,7	15 261,2	15 244,6	16,6	818,3	759,1	59,2	0,0
22	Zobowiązania ogółem wobec pracowników	w tys. zł	30 709,1	27 966,6	2 742,5	27 454,0	24 973,7	2 480,4	3 237,5	2 993,0	244,6	17,6
23	w tym wymagalne	w tys. zł	164,2	136,2	27,9	164,2	136,2	27,9	0,0	0,0	0,0	0,0
24	pozostałe zobowiązania publicznoprawne	w tys. zł	2 919,7	2 291,8	627,9	2 347,0	2 243,9	103,1	438,1	47,9	390,2	134,6
25	w tym wymagalne	w tys. zł	93,4	93,4	0,0	93,4	93,4	0,0	0,0	0,0	0,0	0,0
26	pozostałe zobowiązania cywilnoprawne	w tys. zł	75 224,3	71 034,5	4 189,8	62 656,2	60 573,7	2 082,5	12 183,3	10 460,8	1 722,5	384,8
27	w tym wymagalne	w tys. zł	16 125,9	16 125,9	0,0	16 125,9	16 125,9	0,0	0,0	0,0	0,0	0,0
28	Zobowiązania zakładu, przekazane przez wierzycieli pierwotnych innym podmiotom	w tys. zł	0,0	0,0	0,0	0,0	0,0	0,0	0,0	0,0	0,0	0,0

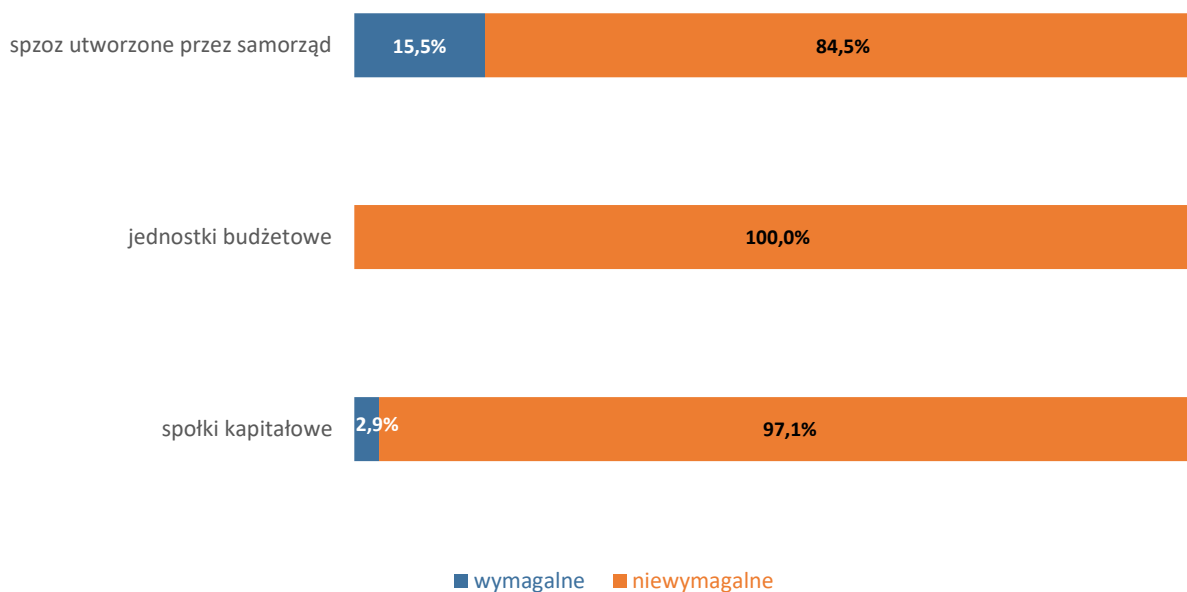
Źródło: Sprawozdanie "Struktura zobowiązań"



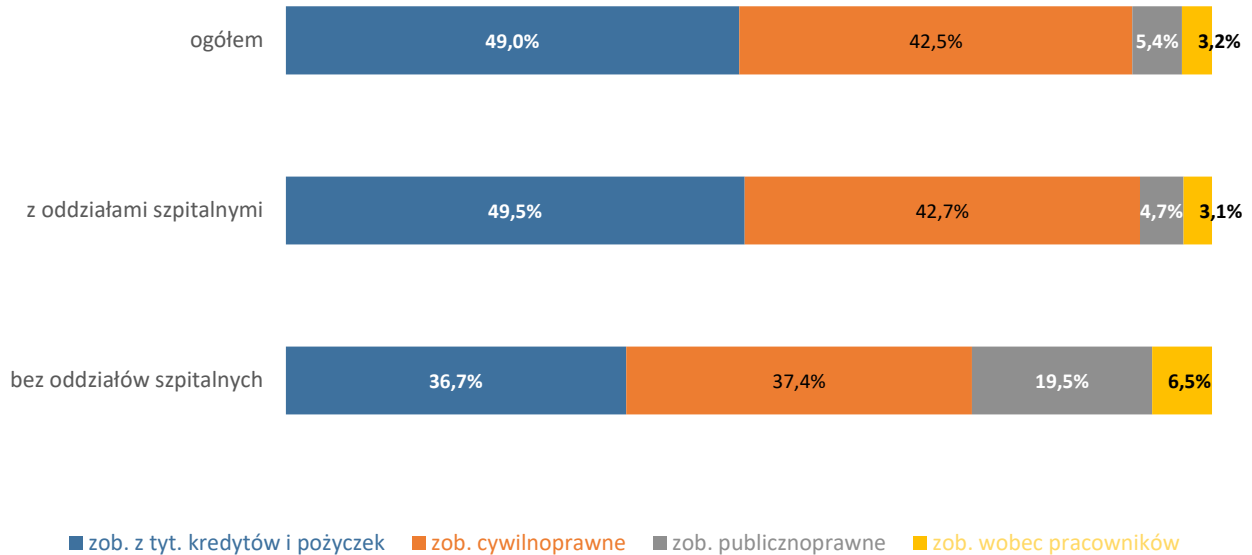
Liczba podmiotów leczniczych posiadających i nieposiadających zobowiązań wymagalnych w województwie kujawsko-pomorskim według formy organizacyjno-prawnej, stan na 30.09.2019 r.



Zobowiązania wymagalne i niewymagalne wybranych podmiotów leczniczych w województwie kujawsko-pomorskim według formy organizacyjno-prawnej, stan na 30.09.2019 r.



**Struktura procentowa zobowiązań wybranych podmiotów leczniczych  
w województwie kujawsko-pomorskim, stan na 30.09.2019 r.**



**Struktura procentowa zobowiązań wybranych podmiotów leczniczych  
w województwie kujawsko-pomorskim  
według formy organizacyjno-prawnej, stan na 30.09.2019 r.**

