



KUJAWSKO-POMORSKI
URZĄD WOJEWÓDZKI
W BYDGOSZCZY

WYDZIAŁ ZDROWIA
KUJAWSKO-POMORSKIE
CENTRUM ZDROWIA PUBLICZNEGO

OPRACOWANIE

Oddział Statystyki i Analiz Medycznych

Wydział Zdrowia – Kujawsko-Pomorskie Centrum Zdrowia Publicznego

Kujawsko-Pomorski Urząd Wojewódzki w Bydgoszcy

Bydgoszcz, grudzień 2022 r.

PRZY WYKORZYSTANIU DANYCH Z NINIEJSZEGO OPRACOWANIA PROSIMY O PODANIE ŹRÓDŁA

Kujawsko-Pomorski Urząd Wojewódzki w Bydgoszcy
Wydział Zdrowia – Kujawsko-Pomorskie Centrum Zdrowia Publicznego

ul. Jagiellońska 3 85-950 Bydgoszcz
tel. 52 349-7430, fax 52 349-7432
e-mail: wzsekretariat@bydgoszcz.uw.gov.pl
<https://bip.bydgoszcz.uw.gov.pl/387/159/zdrowie.html>

Oddział Statystyki i Analiz Medycznych

tel. 52 349-7452
fax 52 349-7432

SPIS TREŚCI

1.	WPROWADZENIE	2
2.	ZAKRES I ORGANIZACJA PROFILAKTYCZNEJ OPIEKI ZDROWOTNEJ NAD DZIEĆMI I MŁODZIEŻĄ	3
3.	TYP SZKOŁY I LOKALIZACJA	4
3.1.	Liczba szkół objętych profilaktyczną opieką zdrowotną w roku szkolnym 2021/2022 w województwie kujawsko-pomorskim według typu i lokalizacji placówki	4
4.	LICZBA UCZNIÓW POD OPIEKĄ PIELĘGNIAREK I HIGIENISTEK SZKOLNYCH	5
4.1.	Liczba uczniów objętych profilaktyczną opieką zdrowotną w roku szkolnym 2021/2022 w województwie kujawsko-pomorskim według lokalizacji placówki	5
4.2.	Liczba uczniów objętych profilaktyczną opieką zdrowotną w roku szkolnym 2021/2022 w województwie kujawsko-pomorskim według typu i lokalizacji placówki	5
5.	MIEJSCE REALIZACJI ŚWIADCZEŃ	7
5.1.	Dostęp do gabinetu profilaktyki zdrowotnej w szkołach w roku szkolnym 2021/2022 w województwie kujawsko-pomorskim.....	7
6.	UDZIAŁ PIELĘGNIAREK I HIGIENISTEK SZKOLNYCH W REALIZACJI GRUPOWEJ PROFILAKTYKI FLUORKOWEJ	8
6.1.	Uczniowie szkół podstawowych (łącznie ze szkołami specjalnymi) objęci profilaktyką fluorkową metodą nadzorowanego szczotkowania zębów w roku szkolnym 2021/2022 w województwie kujawsko-pomorskim.....	8
7.	UDZIAŁ PIELĘGNIAREK I HIGIENISTEK SZKOLNYCH W REALIZACJI EDUKACJI ZDROWOTNEJ	9
7.1.	Liczba uczniów objętych szkolnym programem edukacji zdrowotnej przez pielęgniarki i higienistki szkolnej w roku szkolnym 2021/2022 w województwie kujawsko-pomorskim	9
8.	PORADY UDZIEŁONE UCZNIOM W RAMACH OPIEKI CZYNNEJ ORAZ W PRZYPADKU NAGŁYCH ZACHOROWAŃ	10
8.1.	Porady udzielone uczniom w ramach opieki czynnej sprawowanej przez pielęgniarki i higienistki szkolne w roku szkolnym 2021/2022 w województwie kujawsko-pomorskim	10
8.2.	Porady udzielone uczniom w przypadkach nagłych zachorowań przez pielęgniarki i higienistki szkolne w roku szkolnym 2021/2022 w województwie kujawsko-pomorskim	11
9.	REALIZACJA TESTÓW PRZESIEWOWYCH	12
9.1.	Wykonanie testów przesiewowych w roku szkolnym 2021/2022 w województwie kujawsko-pomorskim według typu placówki	12
9.2.	Wykonanie testów przesiewowych w roku szkolnym 2021/2022 w województwie kujawsko-pomorskim według etapów edukacji	13
10.	PROFILAKTYCZNE BADANIA LEKARSKIE	14
10.1.	Profilaktyczne badania lekarskie w roku szkolnym 2021/2022 w województwie kujawsko-pomorskim według typu placówki	14
10.2.	Profilaktyczne badania lekarskie w roku szkolnym 2021/2022 w województwie kujawsko-pomorskim według etapów edukacji	15
11.	OPIEKA STOMATOLOGICZNA NAD UCZNIAMI W SZKOŁACH	17
11.1.	Miejsce realizacji świadczeń stomatologicznych w roku szkolnym 2021/2022 w województwie kujawsko-pomorskim	17





1. Wprowadzenie

Opracowanie przedstawia aktualną sytuację profilaktycznej opieki zdrowotnej nad uczniami w szkołach województwa kujawsko-pomorskiego w roku szkolnym 2021/2022 z uwzględnieniem typów szkół oraz ich lokalizacji.

Podstawą analizy są dane zawarte w formularzach sprawozdawczych **MZ-06 „Sprawozdanie z realizacji opieki zdrowotnej nad uczniami w szkołach”** za rok szkolny 2021/2022 z terenu województwa kujawsko-pomorskiego. Zagadnienie to obecnie reguluje:

- rozporządzenie Rady Ministrów w sprawie programu badań statystycznych statystyki publicznej na dany rok
- ustawa z dnia 12 kwietnia 2019 r. o opiece zdrowotnej nad uczniami (Dz.U. poz. 1078)
- ustawa z dnia 27 sierpnia 2004 r. o świadczeniach opieki zdrowotnej finansowanych ze środków publicznych (tj. Dz.U. z 2021 r. poz. 1285 ze zm.)
- rozporządzenie Ministra Zdrowia w sprawie świadczeń gwarantowanych z zakresu podstawowej opieki zdrowotnej z dnia 24 września 2013 r (Dz.U. z 2021 r. poz. 540)

Podmiotami zobowiązanymi do przekazywania danych statystycznych są podmioty wykonujące działalność leczniczą (w tym praktyki pielęgniarek) oraz higienistki szkolne udzielające ambulatoryjnych świadczeń zdrowotnych w zakresie opieki profilaktycznej nad dziećmi i młodzieżą szkolną.





2. Zakres i organizacja profilaktycznej opieki zdrowotnej nad dziećmi i młodzieżą

Zgodnie z aktualnymi przepisami, opieka zdrowotna nad uczniami jest realizowana w szkole i obejmuje profilaktyczną opiekę zdrowotną, promocję zdrowia oraz opiekę stomatologiczną.

Profilaktyczną opiekę zdrowotną nad uczniami w szkole sprawują: **pielęgniarka** środowiska nauczania i wychowania albo **higienistka szkolna**.

Świadczenia udzielane w środowisku nauczania i wychowania obejmują:

- wykonywanie i interpretowanie testów przesiewowych,
- kierowanie postępowaniem poprzemiesiewowym oraz sprawowanie opieki nad uczniami z dodatnimi wynikami testów,
- czynne poradnictwo dla uczniów z problemami zdrowotnymi,
- sprawowanie opieki nad uczniami z chorobami przewlekłymi i niepełnosprawnością, w tym realizacja świadczeń pielęgniarstkich oraz wyłącznie na podstawie zlecenia lekarskiego i w porozumieniu z lekarzem podstawowej opieki zdrowotnej, na którego liście świadczeniobiorców znajduje się uczeń, zabiegów i procedur leczniczych koniecznych do wykonania u ucznia w trakcie pobytu w szkole,
- udzielanie pomocy przedlekarskiej w przypadku nagłych zachorowań, urazów i zatruc,
- doradztwo dla dyrektora szkoły w sprawie warunków bezpieczeństwa uczniów, organizacji posiłków i warunków sanitarnych w szkole,
- edukacja w zakresie zdrowia jamy ustnej,
- prowadzenie u uczniów szkół podstawowych (klasy I-VI) znajdujących się na obszarach, gdzie poziom fluorków w wodzie pitnej nie przekracza wartości 1 mg/l, grupowej profilaktyki fluorkowej metodą nadzorowanego szczotkowania zębów preparatami fluorkowymi 6 razy w roku, w odstępach co 6 tygodni,
- udział w planowaniu, realizacji i ocenie edukacji zdrowotnej.

Pielęgniarka środowiska nauczania i wychowania albo **higienistka szkolna** sprawują profilaktyczną opiekę zdrowotną nad uczniami **w gabinecie profilaktyki zdrowotnej zlokalizowanym w szkole**, a w przypadku braku gabinetu profilaktyki zdrowotnej w szkole, w **miejscu określonym w umowie o udzielanie świadczeń opieki zdrowotnej**.

Opiekę stomatologiczną nad uczniami sprawuje **lekarz dentysta**.

Lekarz dentysta sprawuje opiekę stomatologiczną nad uczniami **w miejscu określonym w umowie o udzielanie świadczeń opieki zdrowotnej**. Miejszem tym jest gabinet dentystyczny zlokalizowany w szkole, gabinet dentystyczny poza szkołą albo dentobus, prowadzone przez podmiot wykonujący działalność leczniczą współpracujący ze szkołą.





3. Typ szkoły i lokalizacja

Sprawozdanie MZ-06 z realizacji profilaktycznej opieki zdrowotnej nad uczniami w roku szkolnym 2021/2022 w województwie kujawsko-pomorskim prześlały **252 jednostki**, z tego: **182 to podmioty lecznicze**, **67 praktyki pielęgniarek** oraz **3 higienistki szkolne**.

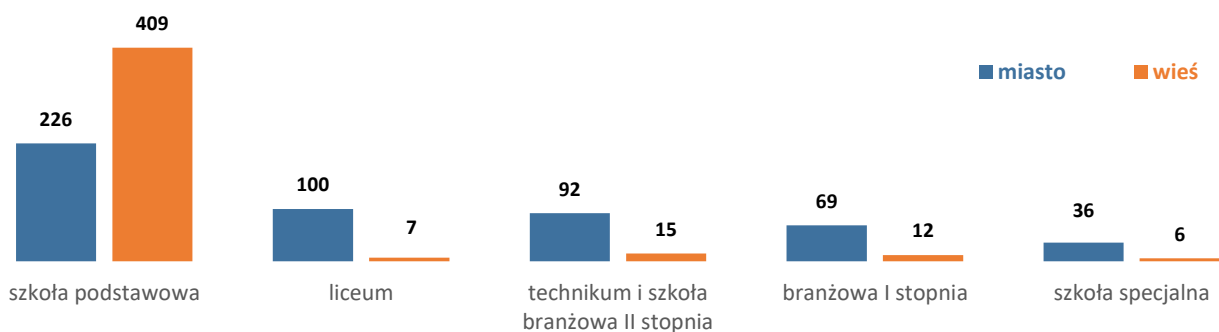
Wszystkie zobowiązane podmioty, udzielające świadczeń zdrowotnych w ramach **środków publicznych** prześlały sprawozdania. Objęły one opieką **972 szkół**, z tego **884 publicznych (91%)** i **88 niepublicznych (9%)**. Liczba szkół zlokalizowanych na terenie **miasta** wynosiła **523 (54%)** natomiast na **wsí** – **449 (46%)**.

Reforma systemu oświaty wprowadzona 1 września 2017 r. zakładała m.in. likwidację gimnazjów, wydłużenie nauki w szkołach podstawowych do ośmiu lat, w liceach – do czterech lat, a w technikum i szkołach branżowych (I i II stopnia łącznie) – do pięciu lat. Wygaszenie i zakończenie działalności gimnazjów i zasadniczych szkół zawodowych (przekształconych w szkołę branżową I stopnia) nastąpiło z rokiem szkolnym 2018/2019, czyli z dniem 31 sierpnia 2019 roku zostały zlikwidowane gimnazja i zasadnicze szkoły zawodowe.

3.1. Liczba szkół objętych profilaktyczną opieką zdrowotną w roku szkolnym 2021/2022 w województwie kujawsko-pomorskim według typu i lokalizacji placówki

Typ szkoły	Liczba szkół								
	ogółem	z tego:		publiczne			niepubliczne		
		miasto	wieś	ogółem	z tego:		ogółem	z tego:	
				miasto	wieś		miasto	wieś	
OGÓŁEM	972	523	449	884	471	413	88	52	36
Szkoła podstawowa	635	226	409	590	209	381	45	17	28
Liceum	107	100	7	90	86	4	17	14	3
Technikum i szkoła branżowa II stopnia	107	92	15	93	80	13	14	12	2
Branżowa I stopnia	81	69	12	71	62	9	10	7	3
Szkoła specjalna	42	36	6	40	34	6	2	2	-

Liczba szkół objętych profilaktyczną opieką zdrowotną w roku szkolnym 2021/2022 w województwie kujawsko-pomorskim





4. Liczba uczniów pod opieką pielęgniarek i higienistek szkolnych

Pod opieką pielęgniarek i higienistek szkolnych było **258 222 uczniów**, z tego **246 502 (95,5%)** to uczniowie **szkół publicznych** i **11 720 (4,5%)** – **szkół niepublicznych**. Liczba uczniów szkół zlokalizowanych w **mieście** wynosiła **183 219 (71%)**, natomiast na **wsí** – **75 003 (29%)**.

Najlichnieszta grupa objęta profilaktyczną opieką zdrowotną to uczniowie **szkół podstawowych** – **67,2%**.

Uczniowie niepełnosprawni stanowili **2,6%** uczniów wszystkich typów szkół, bez szkół specjalnych. Największy udział procentowy uczniów **niepełnosprawnych** (z wyłączeniem szkoły specjalnej) był w szkołach podstawowych – **3%**, oraz w szkołach branżowych I st. – **2,7%**.

Z wyliczeń na podstawie numeru prawa wykonywania zawodu pielęgniarki i numeru dyplomu higienistki szkolnej wynika, że opiekę nad uczniami w roku szkolnym 2021/2022 sprawowało **416 pielęgniarek i 34 higienistki szkolne**.

Średnia liczba godzin pracy pielęgniarki lub higienistki szkolnej w tygodniu wynosiła **27**.

4.1. Liczba uczniów objętych profilaktyczną opieką zdrowotną w roku szkolnym 2021/2022 w województwie kujawsko-pomorskim według lokalizacji placówki

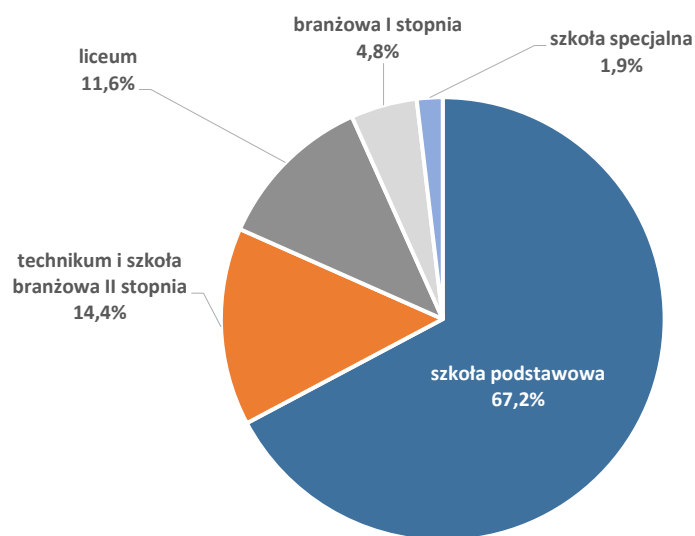
Typ szkoły	Liczba uczniów						
	ogółem	%	w tym niepełnosprawnych	z tego:			
				miasto	%	wieś	%
OGÓŁEM	258 222	100,0	11 265	183 219	71,0	75 003	29,0
Szkoła podstawowa	173 600	67,2	5 249	103 796	59,8	69 804	40,2
Liceum	30 055	11,6	517	29 464	98,0	591	2,0
Technikum i szkoła branżowa II stopnia	37 228	14,4	495	34 281	92,1	2 947	7,9
Branżowa I stopnia	12 474	4,8	337	11 362	91,1	1 112	8,9
Szkoła specjalna	4 865	1,9	4 667	4 316	88,7	549	11,3

4.2. Liczba uczniów objętych profilaktyczną opieką zdrowotną w roku szkolnym 2021/2022 w województwie kujawsko-pomorskim według typu i lokalizacji placówki

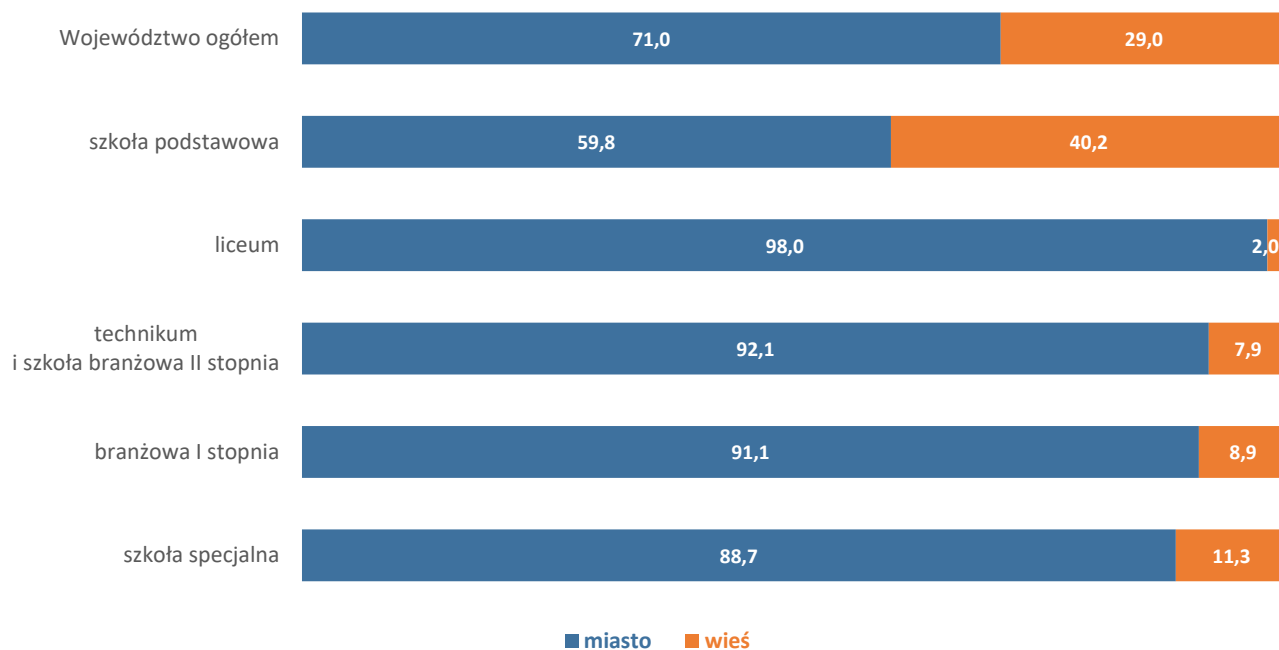
Typ szkoły	Liczba uczniów							
	razem	szkoła publiczna				szkoła niepubliczna		
		ogółem	z tego:		ogółem	z tego:		
			miasto	wieś		miasto	wieś	
OGÓŁEM	258 222	246 502	174 500	72 002	11 720	8 719	3 001	
Szkoła podstawowa	173 600	167 614	100 168	67 446	5 986	3 628	2 358	
Liceum	30 055	28 631	28 280	351	1 424	1 184	240	
Technikum i szkoła branżowa II stopnia	37 228	34 429	31 659	2 770	2 799	2 622	177	
Branżowa I stopnia	12 474	11 022	10 136	886	1 452	1 226	226	
Szkoła specjalna	4 865	4 806	4 257	549	59	59	-	



**Struktura procentowa uczniów objętych profilaktyczną opieką zdrowotną
w roku szkolnym 2021/2022
w województwie kujawsko-pomorskim według typu szkoły**



**Struktura procentowa uczniów objętych profilaktyczną opieką zdrowotną
w roku szkolnym 2021/2022 w województwie kujawsko-pomorskim
według lokalizacji szkoły**





5. Miejsce realizacji świadczeń

Na podstawie sprawozdań MZ-06 w roku szkolnym 2021/2022 pielęgniarki i higienistki szkolne sprawowały **profilaktyczną opiekę zdrowotną** nad uczniami w **972 placówkach szkolnych**.

Dostęp do gabinetu profilaktyki zdrowotnej usytuowanego **na terenie szkoły (w tym w zespołach szkół)** miało **72%** szkół, a **28%** świadczeń profilaktycznej opieki zdrowotnej nad uczniami było realizowanych **w innym pomieszczeniu** na terenie szkoły lub w gabinetach **poza szkołą**.

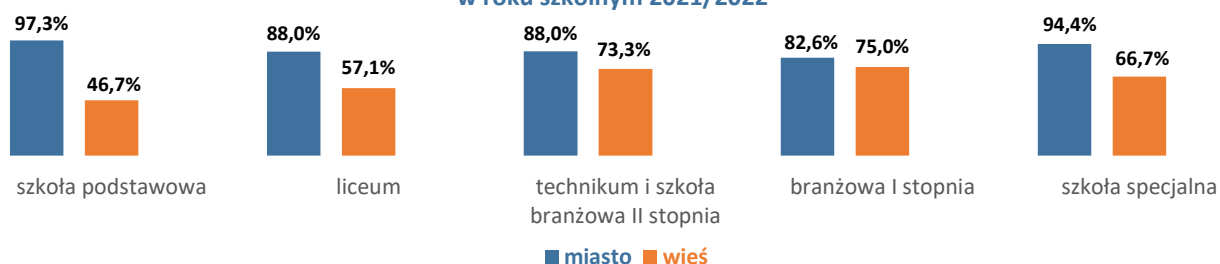
Najgorszy dostęp do gabinetów mieli uczniowie **szkół podstawowych** na wsi. Tylko niecałe **47%** szkół podstawowych na wsiach posiadało dostęp do gabinetu profilaktyki zdrowotnej. Pod tym względem występowała nierówność w dostępie do świadczeń profilaktycznych realizowanych na terenach szkół wiejskich.

5.1. Dostęp do gabinetu profilaktyki zdrowotnej w szkołach w roku szkolnym 2021/2022 w województwie kujawsko-pomorskim

Typ szkoły	Liczba szkół	Szkoły z dostępem do gabinetu profilaktyki zdrowotnej				Szkoły bez dostępu do gabinetu profilaktyki zdrowotnej na terenie szkoły ¹⁾	%	
		ogółem	%	z tego:				
				w szkole	w budynku należącym do innej szkoły (w zespole szkół)			
OGÓŁEM	972	699	71,9	576	123	273	28,1	
z tego:	w mieście	523	480	91,8	372	108	43	8,2
	na wsi	449	219	48,8	204	15	230	51,2
Szkoła podstawowa	635	411	64,7	399	12	224	35,3	
z tego:	w mieście	226	220	97,3	210	10	6	2,7
	na wsi	409	191	46,7	189	2	218	53,3
Liceum	107	92	86,0	62	30	15	14,0	
z tego:	w mieście	100	88	88,0	61	27	12	12,0
	na wsi	7	4	57,1	1	3	3	42,9
Technikum i szkoła branżowa II stopnia	107	92	86,0	62	30	15	14,0	
z tego:	w mieście	92	81	88,0	53	28	11	12,0
	na wsi	15	11	73,3	9	2	4	26,7
Branżowa I stopnia	81	66	81,5	21	45	15	18,5	
z tego:	w mieście	69	57	82,6	20	37	12	17,4
	na wsi	12	9	75,0	1	8	3	25,0
Szkoła specjalna	42	38	90,5	32	6	4	9,5	
z tego:	w mieście	36	34	94,4	28	6	2	5,6
	na wsi	6	4	66,7	4	-	2	33,3

1) Świadczenia profilaktycznej opieki zdrowotnej nad uczniami były realizowane w innym pomieszczeniu na terenie szkoły lub w gabinetach poza szkołą (np. przychodnia, ośrodek zdrowia).

Odsetek szkół posiadających dostęp do gabinetów profilaktyki zdrowotnej w roku szkolnym 2021/2022





6. Udział pielęgniarek i higienistek szkolnych w realizacji grupowej profilaktyki fluorkowej

Grupowa profilaktyka aktywna, czyli nadzorowane szczotkowanie zębów preparatami fluorkowymi jest wykonywane wśród uczniów klas I-VI uczęszczających do szkół podstawowych znajdujących się w regionach Polski, gdzie poziom fluorków w wodzie pitnej nie przekracza 1mg/ml, 6 razy w roku, w odstępach co 6 tygodni.

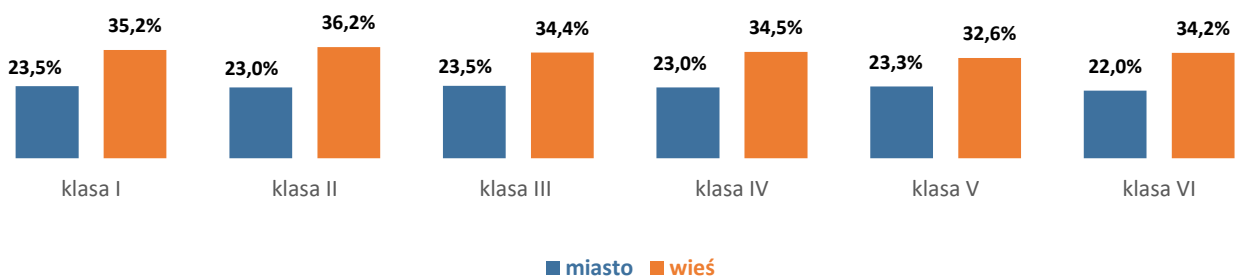
Z uwagi na trwający czas **pandemii** w wielu szkołach nie można było przeprowadzić zaplanowanych zabiegów fluoryzacji, więc za wykonane świadczenie uznano przeprowadzenie 4 i więcej fluoryzacji.

W szkołach podstawowych (łącznie ze szkołami specjalnymi) została przeprowadzona **grupowa profilaktyka fluorkowa** metodą nadzorowanego szczotkowania zębów u **29 991 uczniów**. W szkołach usytuowanych w **miastach** wykonano to świadczenie u **15 471** dzieci (**23,1%** podlegających), a na **wsi** u **14 520** (**34,6%** podlegających).

6.1. Uczniowie szkół podstawowych (łącznie ze szkołami specjalnymi) objęci profilaktyką fluorkową metodą nadzorowanego szczotkowania zębów w roku szkolnym 2021/2022 w województwie kujawsko-pomorskim

Klasa	Liczba uczniów								
	podlegających profilaktyce fluorkową metodą nadzorowanego szczotkowania zębów	u których wykonano profilaktykę fluorkową metodą nadzorowanego szczotkowania zębów (min. 4 zabiegi)	%	z tego:					
				w mieście			na wsi		
				podlegających profilaktyce fluorkowej	u których wykonano profilaktykę fluorkową	%	podlegających profilaktyce fluorkowej	u których wykonano profilaktykę fluorkową	%
OGÓŁEM	108 903	29 991	27,5	66 877	15 471	23,1	42 026	14 520	34,6
Klasa I	19 365	5 431	28,0	11 789	2 768	23,5	7 576	2 663	35,2
Klasa II	19 200	5 379	28,0	11 876	2 730	23,0	7 324	2 649	36,2
Klasa III	20 432	5 669	27,7	12 521	2 948	23,5	7 911	2 721	34,4
Klasa IV	19 498	5 349	27,4	11 989	2 756	23,0	7 509	2 593	34,5
Klasa V	18 577	4 977	26,8	11 636	2 713	23,3	6 941	2 264	32,6
Klasa VI	11 831	3 186	26,9	7 066	1 556	22,0	4 765	1 630	34,2

Udział procentowy uczniów, u których wykonano profilaktykę fluorkową w liczbie uczniów podlegających profilaktyce fluorkowej w roku szkolnym 2021/2022





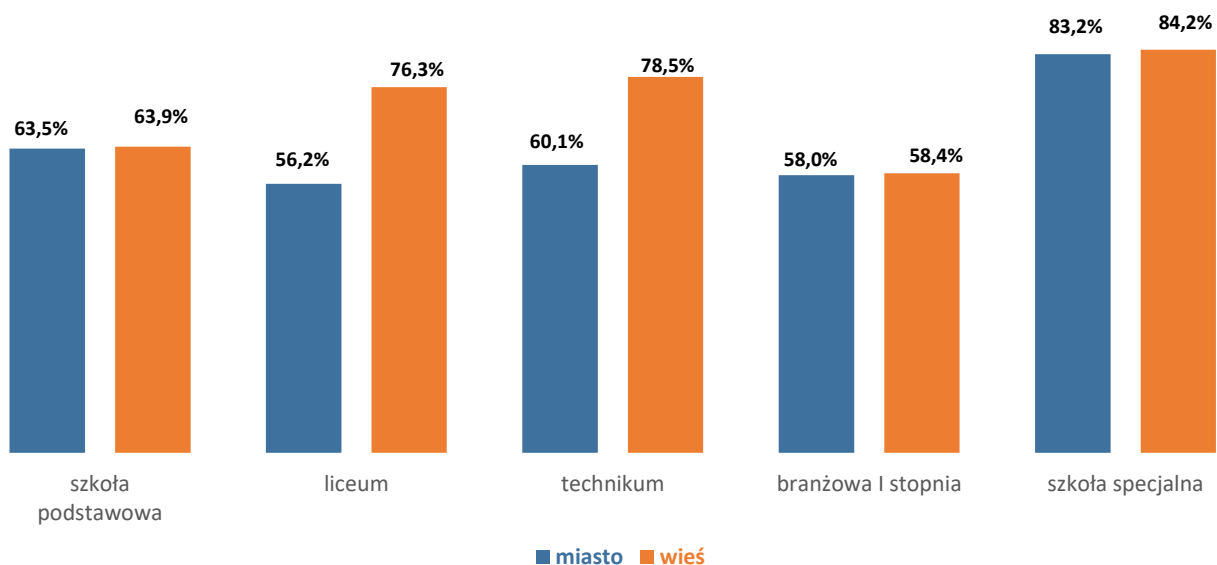
7. Udział pielęgniarek i higienistek szkolnych w realizacji edukacji zdrowotnej

Programy edukacji zdrowotnej były realizowane w **większości szkół** wszystkich typów. Jednak z uwagi na pandemię zaobserwowano znacznie mniejszą ilość przeprowadzonych programów. Według danych otrzymanych od podmiotów sprawujących profilaktyczną opiekę zdrowotną nad dziećmi i młodzieżą, w roku szkolnym 2021/2022 **programami** prowadzonymi przez pielęgniarki szkolne **objęto 62,6% uczniów (61,8% uczniów szkół w mieście i 64,4% uczniów na wsi).**

7.1. Liczba uczniów objętych szkolnym programem edukacji zdrowotnej przez pielęgniarki i higienistki szkolnej w roku szkolnym 2021/2022 w województwie kujawsko-pomorskim

Typ szkoły	Liczba uczniów								
	ogółem	wyedukowanych	%	z tego:					
				w mieście			na wsi		
				ogółem	wyedukowanych	%	ogółem	wyedukowanych	%
OGÓŁEM	258 222	161 746	62,6	183 219	113 249	61,8	75 003	48 497	64,7
Szkoła podstawowa	173 600	110 540	63,7	103 796	65 917	63,5	69 804	44 623	63,9
Liceum	30 055	17 000	56,6	29 464	16 549	56,2	591	451	76,3
Technikum i szkoła branżowa II stopnia	37 228	22 913	61,5	34 281	20 601	60,1	2 947	2 312	78,5
Branżowa I stopnia	12 474	7 238	58,0	11 362	6 589	58,0	1 112	649	58,4
Szkoła specjalna	4 865	4 055	83,4	4 316	3 593	83,2	549	462	84,2

Udział procentowy liczby uczniów objętych szkolnym programem edukacji zdrowotnej w ogólnej liczbie uczniów w roku szkolnym 2021/2022





8. Porady udzielone uczniom w ramach opieki czynnej oraz w przypadku nagłych zachorowań

W roku szkolnym 2021/2022, na **258 222** uczniów w szkołach **opieką czynną** objętych było **13,6%** uczniów (**35 006**). W poprzednim roku szkolnym, w okresie trwania kolejnych fal pandemii, objętych opieką czynną było **7,7%** uczniów (**19 381**). W roku szkolnym 2019/2020 **14,7%** uczniów (**37 251**). Uczniom objętym opieką czynną w szkołach udzielono w roku szkolnym 2021/2022 **prawie 89 tys.** porad, z tego **65 404** w mieście (**74%**) oraz **23 352** porad na wsi (**26%**).

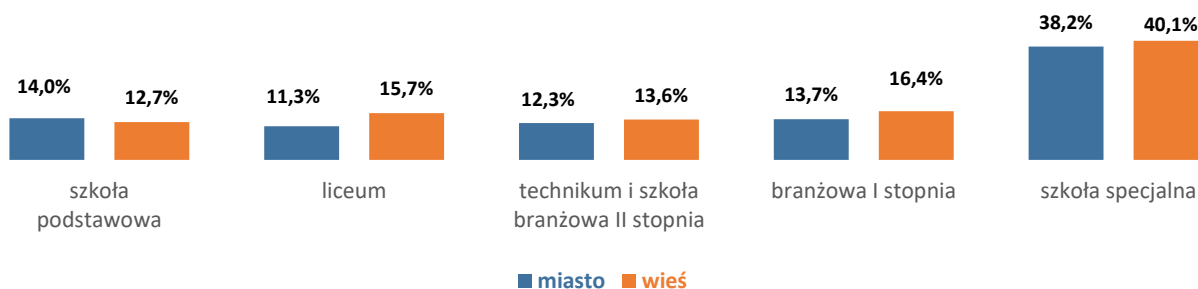
Poza szkołami **specjalnymi**, gdzie odsetek uczniów korzystających z tego typu porad, z uwagi na specyfikę szkoły, był największy (**38,4%**) w **pozostałych** typach szkół wyniósł od **11,4%** w liceach do **prawie 14%** w szkołach branżowych I stopnia. **Średnio na 1 ucznia** przypadały **2,5 porady**, w samych **szkołach specjalnych 16 porad**.

Pod kątem **zjawiska przemocy** pielęgniarki w województwie kujawsko-pomorskim diagnozowały **296** uczniów i udzieliły im w sumie **722** porady.

8.1. Porady udzielone uczniom w ramach opieki czynnej sprawowanej przez pielęgniarki i higienistki szkolne w roku szkolnym 2021/2022 w województwie kujawsko-pomorskim

Typ szkoły	Liczba uczniów w szkole ogółem	z tego:		Uczniowie objęci opieką czynną		z tego:			
		w mieście	na wsi			w mieście		na wsi	
				liczba uczniów	liczba porad	liczba uczniów	liczba porad	liczba uczniów	liczba porad
OGÓŁEM	258 222	183 219	75 003	35 006	88 756	25 245	65 404	9 761	23 352
Szkoła podstawowa	173 600	103 796	69 804	23 359	42 295	14 493	27 136	8 866	15 159
Liceum	30 055	29 464	591	3 412	5 655	3 319	5 531	93	124
Technikum i szkoła branżowa II stopnia	37 228	34 281	2 947	4 629	7 957	4 229	7 097	400	860
Branżowa I stopnia	12 474	11 362	1 112	1 739	3 007	1 557	2 611	182	396
Szkoła specjalna	4 865	4 316	549	1 867	29 842	1 647	23 029	220	6 813

Udział procentowy liczby uczniów, którym udzielono porad w ramach opieki czynnej w ogólnej liczbie uczniów w roku szkolnym 2021/2022



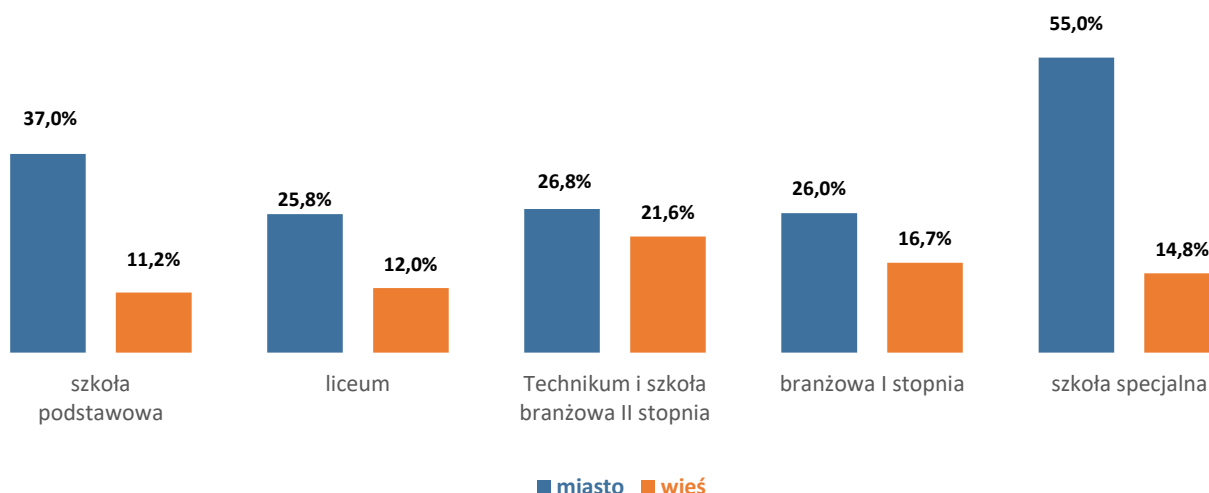
Z powodu **nagłych zachorowań** do gabinetów profilaktycznych zgłosiło się **69 346 uczniów**, co stanowi **prawie 27% ogółu** uczniów. **Pielęgniarki i higienistki** szkolne udzieliły im **154 473 porady** (średnio **2,2 porady** na 1 ucznia), z tego **137 898 w mieście (89,3%)** oraz **16 575 porad na wsi (10,7%)**.

We **wszystkich typach szkół** (za wyjątkiem szkół specjalnych) odsetek uczniów, którym udzielono porad w przypadku nagłych zachorowań, kształtował się w granicach **25,2%** w szkołach branżowych I stopnia do **26,6%** w szkołach podstawowych.

8.2. Porady udzielone uczniom w przypadkach nagłych zachorowań przez pielęgniarki i higienistki szkolne w roku szkolnym 2021/2022 w województwie kujawsko-pomorskim

Typ szkoły	Liczba uczniów w szkole ogółem	z tego:		Opieka nad uczniami w przypadku nagłych zachorowań		z tego:			
		w mieście	na wsi			w mieście		na wsi	
				liczba uczniów	liczba porad	liczba uczniów	liczba porad	liczba uczniów	liczba porad
OGÓŁEM	258 222	183 219	75 003	69 346	154 473	60 559	137 898	8 787	16 575
Szkoła podstawowa	173 600	103 796	69 804	46 256	107 016	38 444	92 037	7 812	14 979
Liceum	30 055	29 464	591	7 682	13 745	7 611	13 659	71	86
Technikum i szkoła branżowa II stopnia	37 228	34 281	2 947	9 813	16 230	9 176	15 246	637	984
Branżowa I stopnia	12 474	11 362	1 112	3 141	5 417	2 955	5 133	186	284
Szkoła specjalna	4 865	4 316	549	2 454	12 065	2 373	11 823	81	242

Udział procentowy liczby uczniów, którym udzielono porad w przypadkach nagłych zachorowań w ogólnej liczbie uczniów w roku szkolnym 2021/2022





9. Realizacja testów przesiewowych

W porównaniu z ubiegłym rokiem, w roku szkolnym 2021/2022, po pandemii Covid-19, **zwiększył się** odsetek liczby uczniów, u których przeprowadzono testy przesiewowe z **70,9%** do **95,4%**.

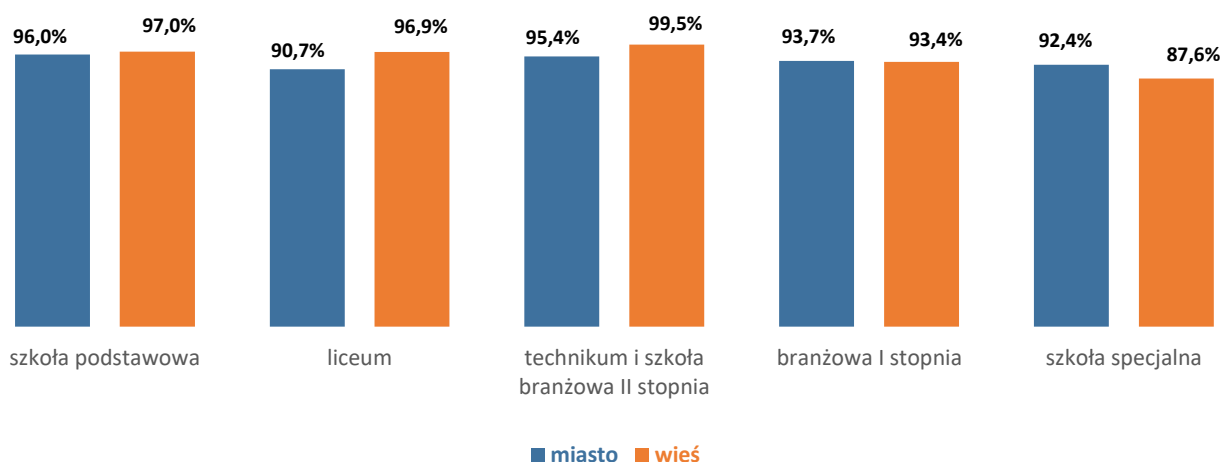
Odsetek **uczniów zbadanych** w ramach testów przesiewowych w poszczególnych typach szkół kształtował się na poziomie **91% – 96%**. Pod względem lokalizacji (z wyjątkiem szkoły specjalnej) więcej testów wykonano w szkołach **na wsi**.

Największy odsetek przebadanych uczniów według etapów edukacji dotyczył klas III szkoły podstawowej – **97,4%**.

9.1. Wykonanie testów przesiewowych w roku szkolnym 2021/2022 w województwie kujawsko-pomorskim według typu placówki

Typ szkoły	Wykonanie testów przesiewowych			z tego:					
				w mieście			na wsi		
	liczba uczniów podlegających badaniu	liczba uczniów zbadanych	%	liczba uczniów podlegających badaniu	liczba uczniów zbadanych	%	liczba uczniów podlegających badaniu	liczba uczniów zbadanych	%
OGÓŁEM	122 204	116 543	95,4	87 839	83 220	94,7	34 365	33 323	97,0
Szkoła podstawowa	81 379	78 450	96,4	49 352	47 376	96,0	32 027	31 074	97,0
Liceum	15 118	13 737	90,9	14 826	13 454	90,7	292	283	96,9
Technikum i szkoła branżowa II stopnia	15 311	14 647	95,7	14 211	13 553	95,4	1 100	1 094	99,5
Branżowa I stopnia	8 623	8 081	93,7	7 878	7 385	93,7	745	696	93,4
Szkoła specjalna	1 773	1 628	91,8	1 572	1 452	92,4	201	176	87,6

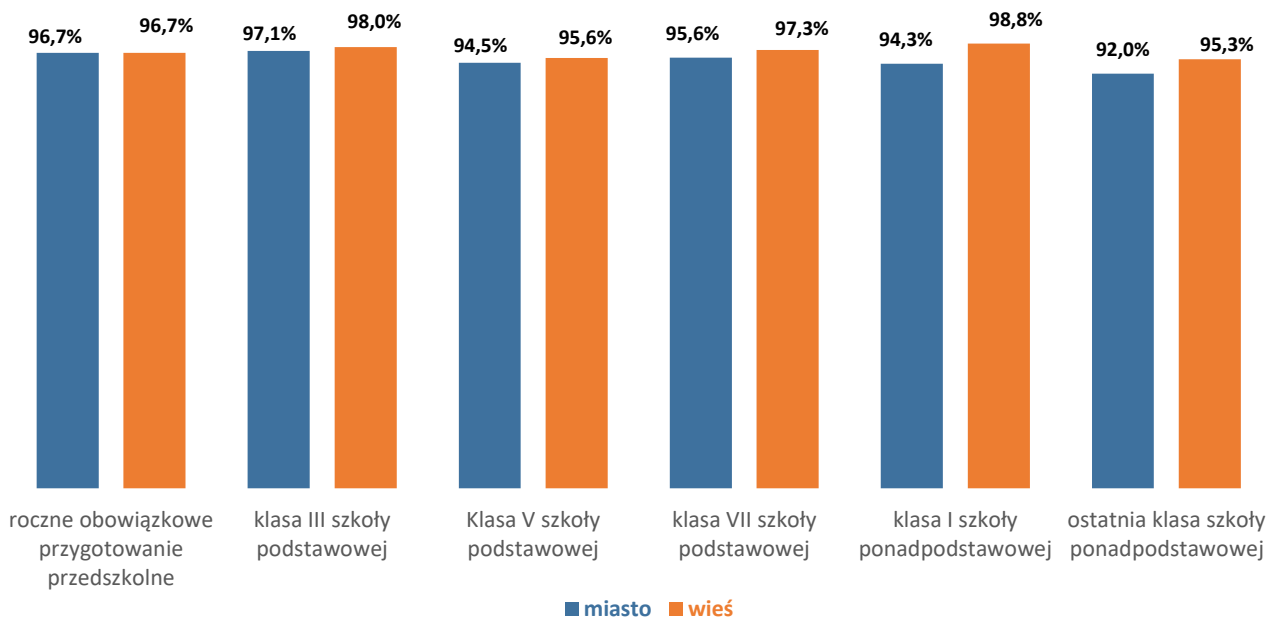
Udział procentowy uczniów zbadanych w liczbie uczniów podlegających testom przesiewowym w roku szkolnym 2021/2022



9.2. Wykonanie testów przesiewowych w roku szkolnym 2021/2022 w województwie kujawsko-pomorskim według etapów edukacji

Klasa	Wykonanie testów przesiewowych			z tego:					
				w mieście			na wsi		
	liczba uczniów podlegających badaniu	liczba uczniów zbadanych	%	liczba uczniów podlegających badaniu	liczba uczniów zbadanych	%	liczba uczniów podlegających badaniu	liczba uczniów zbadanych	%
OGÓŁEM	122 204	116 543	95,4	87 839	83 220	94,7	34 365	33 323	97,0
Roczne obowiązkowe przygotowanie przedszkolne	15 824	15 305	96,7	8 629	8 346	96,7	7 195	6 959	96,7
Klasa III szkoły podstawowej	20 422	19 900	97,4	12 515	12 154	97,1	7 907	7 746	98,0
Klasa V szkoły podstawowej	18 561	17 610	94,9	11 633	10 989	94,5	6 928	6 621	95,6
Klasa VII szkoły podstawowej	27 605	26 573	96,3	17 493	16 731	95,6	10 112	9 842	97,3
Klasa I szkoły ponadpodstawowej	19 843	18 755	94,5	18 790	17 715	94,3	1 053	1 040	98,8
Ostatnia klasa szkoły ponadpodstawowej - do ukończenia 19 roku życia	19 949	18 400	92,2	18 779	17 285	92,0	1 170	1 115	95,3

Udział procentowy uczniów zbadanych w liczbie uczniów podlegających testom przesiewowym według etapów edukacji





10. Profilaktyczne badania lekarskie

W roku szkolnym 2021/2022 **profilaktycznym badaniom lekarskim** podlegało **103 643** uczniów. Liczba uczniów **zbadanych** wyniosła **77 564**, co stanowiło **74,8%** uczniów **podlegających** badaniom. Zbadano **73%** uczniów w szkołach **miejskich** oraz prawie 80% w szkołach **wiejskich**.

Według typów szkół **największy** odsetek uczniów przebadanych w stosunku do podlegających badaniu dotyczył **szkół podstawowych** – **78,1%**, oraz **technikum i szkół branżowych II stopnia** – **75,2%**, **najmniejszy** odnotowano w **liceum** – **65,8%**.

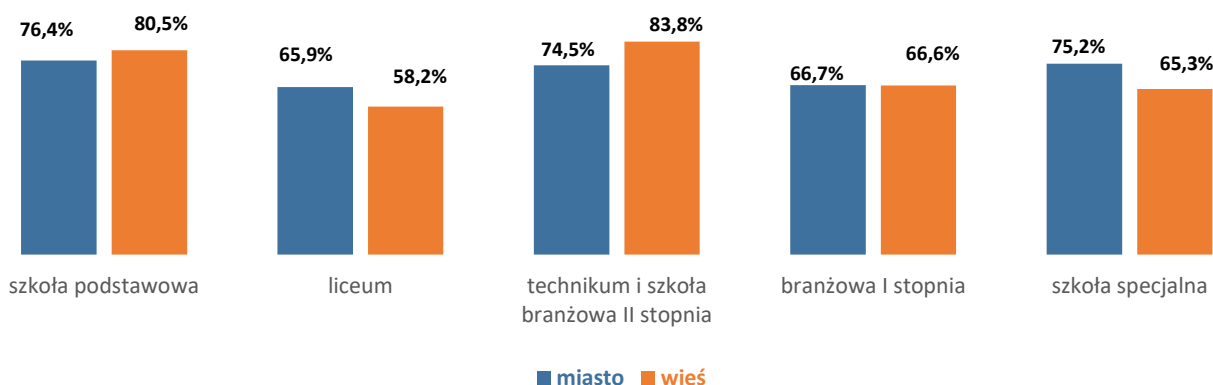
Według etapów edukacji **największy** odsetek przebadanych dotyczył rocznego obowiązkowego przygotowania przedszkolnego – **80,3%**, **najmniej** uczniów przebadano w ostatniej klasie szkoły ponadpodstawowej – **69%** oraz w I klasie szkoły ponadpodstawowej – **70,6%**.

10.1. Profilaktyczne badania lekarskie w roku szkolnym 2021/2022 w województwie kujawsko-pomorskim według typu placówki

Typ szkoły	Profilaktyczne badania lekarskie			z tego:					
	liczba uczniów podlegających badaniu	liczba uczniów zbadanych ¹⁾	%	w mieście			na wsi		
				liczba uczniów podlegających badaniu	liczba uczniów zbadanych ¹⁾	%	liczba uczniów podlegających badaniu	liczba uczniów zbadanych ¹⁾	%
OGÓŁEM	103 643	77 564	74,8	76 206	55 630	73,0	27 437	21 934	79,9
Szkoła podstawowa	63 092	49 246	78,1	37 959	29 009	76,4	25 133	20 237	80,5
Liceum	15 118	9 942	65,8	14 826	9 772	65,9	292	170	58,2
Technikum i szkoła branżowa II stopnia	15 311	11 514	75,2	14 211	10 592	74,5	1 100	922	83,8
Branżowa I stopnia	8 623	5 751	66,7	7 878	5 255	66,7	745	496	66,6
Szkoła specjalna	1 499	1 111	74,1	1 332	1 002	75,2	167	109	65,3

1) Na podstawie zwróconych kart badania profilaktycznego wypełnionych przez lekarza POZ.

Udział procentowy liczby uczniów zbadanych w liczbie uczniów podlegających profilaktycznym badaniom lekarskim w roku szkolnym 2021/2022 według typu placówki

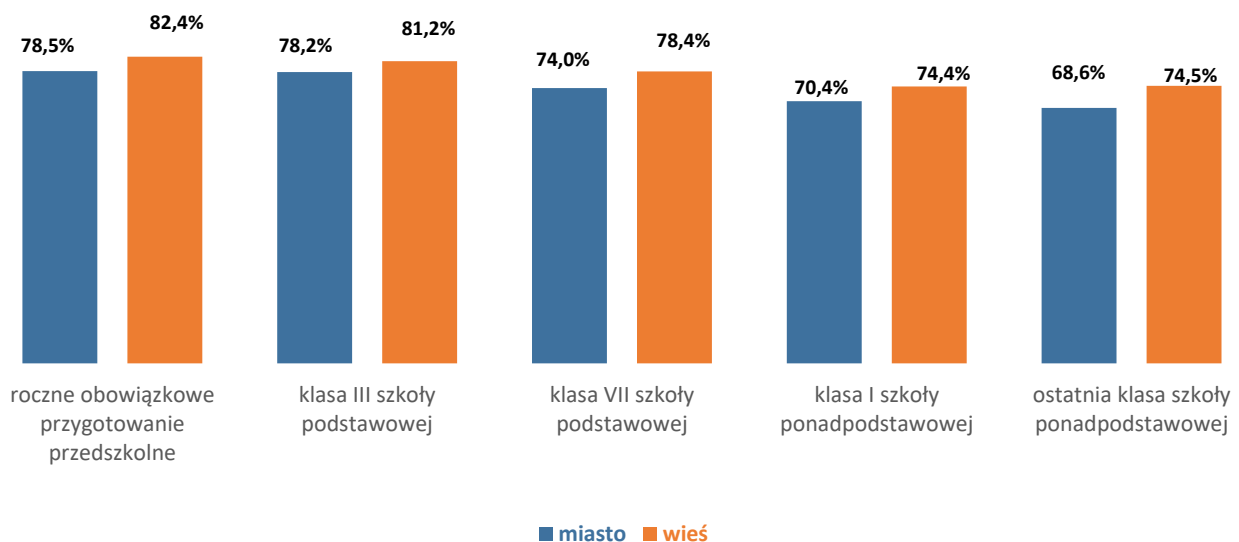


10.2. Profilaktyczne badania lekarskie w roku szkolnym 2021/2022 w województwie kujawsko-pomorskim według etapów edukacji

Klasa	Profilaktyczne badania lekarskie			z tego:					
	liczba uczniów podlegających badaniu	liczba uczniów zbadanych ¹⁾	%	w mieście			na wsi		
				liczba uczniów podlegających badaniu	liczba uczniów zbadanych ¹⁾	%	liczba uczniów podlegających badaniu	liczba uczniów zbadanych ¹⁾	%
OGÓŁEM	103 643	77 564	74,8	76 206	55 630	73,0	27 437	21 934	79,9
Roczne obowiązkowe przygotowanie przedszkolne	15 824	12 706	80,3	8 629	6 776	78,5	7 195	5 930	82,4
Klasa III szkoły podstawowej	20 422	16 209	79,4	12 515	9 791	78,2	7 907	6 418	81,2
Klasa VII szkoły podstawowej	27 605	20 872	75,6	17 493	12 941	74,0	10 112	7 931	78,4
Klasa I szkoły ponadpodstawowej	19 843	14 018	70,6	18 790	13 235	70,4	1 053	783	74,4
Ostatnia klasa szkoły ponadpodstawowej - do ukończenia 19 roku życia	19 949	13 759	69,0	18 779	12 887	68,6	1 170	872	74,5

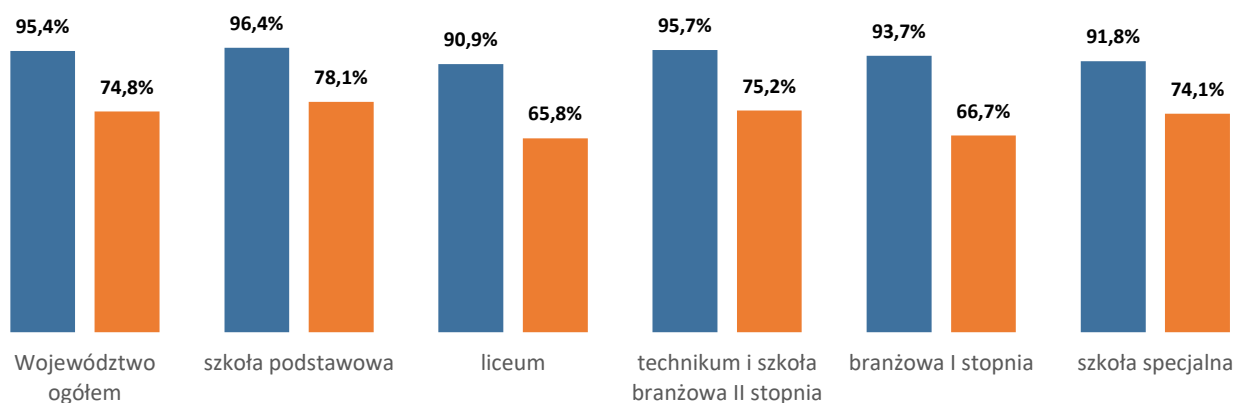
1) Na podstawie zwróconych kart badania profilaktycznego wypełnionych przez lekarza POZ.

Udział procentowy liczby uczniów zbadanych w liczbie uczniów podlegających profilaktycznym badaniom lekarskim w roku szkolnym 2021/2022 według etapów edukacji



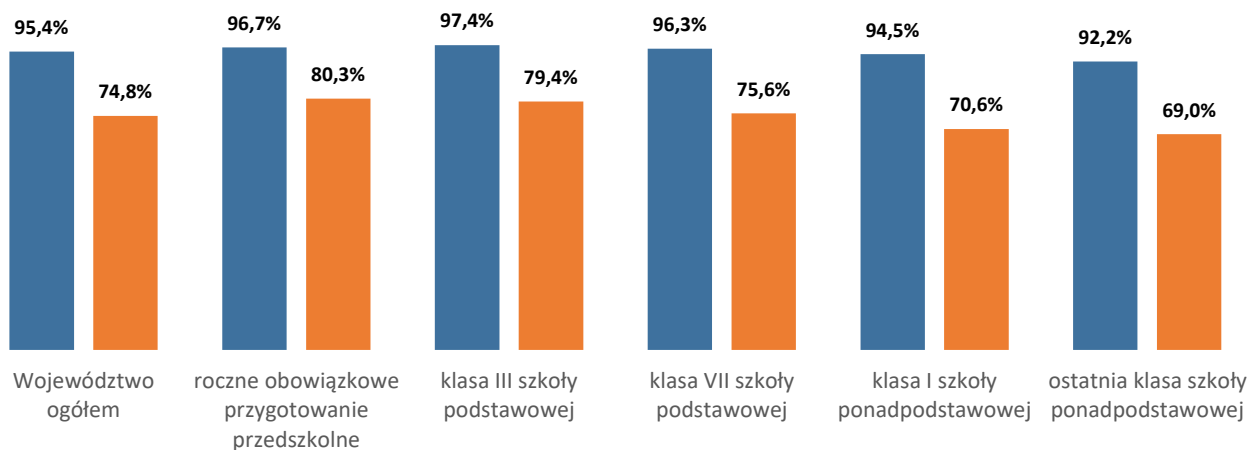
Profilaktyczne badanie lekarskie uznaje się za wykonane wtedy, gdy uczeń dostarczy do pielęgniarki szkolnej wypełnioną przez lekarza kartę badania profilaktycznego z kwalifikacją do zajęć wf i zaleceniami dla pielęgniarki szkolnej. **Prawie 75%** uczniów w roku szkolnym 2021/2022 zwróciło pielęgniarkom wypełnione karty badania.

Udział procentowy uczniów którym wykonano testy przesiewowe i profilaktyczne badania lekarskie w liczbie uczniów podlegających testom i badaniom w roku szkolnym 2021/2022 według typu placówki



■ Odsetek uczniów, którym wykonano testy przesiewowe ■ Odsetek uczniów, którym wykonano badania lekarskie

Udział procentowy uczniów którym wykonano testy przesiewowe i profilaktyczne badania lekarskie w liczbie uczniów podlegających testom i badaniom w roku szkolnym 2021/2022 według etapów edukacji



■ Odsetek uczniów, którym wykonano testy przesiewowe ■ Odsetek uczniów, którym wykonano badania lekarskie



11. Opieka stomatologiczna nad uczniami w szkołach

Lekarz dentysta sprawujący opiekę stomatologiczną nad uczniami wykonuje:

- świadczenia ogólnostomatologiczne dla dzieci młodzieży do ukończenia 18. roku życia,
- profilaktyczne świadczenia stomatologiczne dla dzieci i młodzieży do ukończenia 19. roku życia

Lekarz dentysta współpracuje z pielęgniarką środowiska nauczania i wychowania albo higienistką szkolną oraz dyrektorem szkoły w zakresie edukacji zdrowotnej i promocji zdrowia jamy ustnej oraz profilaktyki próchnicy zębów u uczniów.

Ponad **11%** szkół miało dostęp do gabinetu stomatologicznego na terenie szkoły, ponad **4%** zapewniało opiekę w dentobusie, **30%** w podmiocie leczniczym, natomiast **54,5%** szkół nie miało podpisanej umowy na realizację świadczeń stomatologicznych.

11.1. Miejsce realizacji świadczeń stomatologicznych w roku szkolnym 2021/2022 w województwie kujawsko-pomorskim

Typ szkoły	Liczba szkół	Miejsce realizacji świadczeń			
		gabinet stomatologiczny w szkole	gabinet stomatologiczny w podmiocie leczniczym	dentobus	brak umowy na realizację świadczeń stomatologicznych
OGÓŁEM	972	110	292	40	530
<i>z tego:</i> w mieście	523	90	165	8	260
na wsi	449	20	127	32	270
Szkoła podstawowa	635	80	183	31	341
<i>z tego:</i> w mieście	226	62	65	3	96
na wsi	409	18	118	28	245
Liceum	107	11	38	2	56
<i>z tego:</i> w mieście	100	10	37	2	51
na wsi	7	1	1	-	5
Technikum i szkoła branżowa II stopnia	107	11	33	3	60
<i>z tego:</i> w mieście	92	11	29	1	51
na wsi	15	-	4	2	9
Branżowa I stopnia	81	7	25	2	47
<i>z tego:</i> w mieście	69	6	22	-	41
na wsi	12	1	3	2	6
Szkoła specjalna	42	1	13	2	26
<i>z tego:</i> w mieście	36	1	12	2	21
na wsi	6	-	1	-	5

